



ESTADO DO PARÁ  
MUNICÍPIO DE SANTANA DO ARAGUAIA  
CNPJ: 05.832.977/0001-99  
SECRETARIA MUNICIPAL DE ADMINISTRAÇÃO

---

## CERTIDÃO DE PUBLICAÇÃO

Certifica – se para devidos fins de direitos e para que sirva de documento hábil, que esta Secretaria Municipal de Administração fez a publicação no mural da sede da Prefeitura de Santana do Araguaia, Estado do Pará, o seguinte Relatório:

- **RREO - Relatório Resumido da Execução Orçamentária - Balanço Orçamentário – Orçamento Fiscal e da Seguridade Social – 1º Bimestre de 2020 (Janeiro e Fevereiro).**

A publicação foi realizada em conformidade com o artigo 145 da Lei Orgânica do Município, declaro aos devidos fins que o mural desta Prefeitura é o meio oficial de publicação de Leis da Prefeitura de Santana do Araguaia-PA.

Santana do Araguaia – PA, aos 17 de Abril de 2020.

---

Wellington Lopes Silva  
Secretário Mun. de Administração  
Decreto nº 1.407/2019




















Pará  
 Governo Municipal de Santana do Araguaia  
 Consolidação

RELATÓRIO RESUMIDO DA EXECUÇÃO ORÇAMENTÁRIA  
 BALANÇO ORÇAMENTÁRIO  
 ORÇAMENTOS FISCAL E DA SEGURIDADE SOCIAL  
 1º bimestre de 2020 (Janeiro a Fevereiro)

Estado do Pará  
 Prof. Mun. de Santana do Araguaia  
 PUBLICADO  
 Em 17/04/2020  
 Sob o Nº  
 Secretaria de Administração


DESPESAS INTRA-ORÇAMENTÁRIAS	DOTAÇÃO INICIAL (d)	DOTAÇÃO ATUALIZADA (e)	DESPESAS EMPENHADAS		SALDO (g)=(e-f)	DESPESAS LIQUIDADAS		SALDO (i)=(e-h)	DESPESAS PAGAS ATÉ O BIMESTRE (j)	
			NO BIMESTRE	ATÉ O BIMESTRE (f)		NO BIMESTRE	ATÉ O BIMESTRE (h)			
DESPESAS (intra- orçamentárias) (IX)	3.828.300,00	3.441.291,00	517,96	517,96	3.440.773,04	517,96	517,96	3.440.773,04	517,96	517,96
DESPESAS CORRENTES	3.828.300,00	3.441.291,00	517,96	517,96	3.440.773,04	517,96	517,96	3.440.773,04	517,96	517,96
Pessoal e encargos so	3.828.300,00	3.441.291,00	517,96	517,96	3.440.773,04	517,96	517,96	3.440.773,04	517,96	517,96
DESPESAS DE CAPITAL	0,00	0,00	0,00	0,00	0,00	0,00	0,00	0,00	0,00	0,00

JOSÉ RODRIGUES DE MIRANDA  
 PREFEITO MUNICIPAL

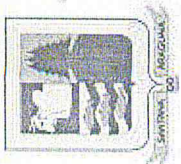
RENEBEKS MARTIRES GOMES  
 CONTADOR

DENES HENRIQUE RODRIGUES SILVA  
 SEC. DE FINANÇAS

RODRIGO CAMARA CRUZ  
 CONTROLADOR INTERNO



FUNÇÃO / SUBFUNÇÃO	DOTAÇÃO INICIAL		DOTAÇÃO ATUALIZADA		DESPESAS EMPENHADAS			DESPESAS LIQUIDADAS			SALDO	
	180.187.700,00	4.192.330,00	182.020.589,80	4.192.330,00	NO	ATÉ O BIMESTRE	NO BIMESTRE	NO BIMESTRE	ATÉ O BIMESTRE	NO	%	SALDO
DESPESAS (EXCETO INTRA-ORÇAMENTARIAS) (I)	180.187.700,00	4.192.330,00	182.020.589,80	4.192.330,00	25.313.152,23	25.313.152,23	100,00	156.707.437,57	23.580.421,00	23.580.421,00	100,00	158.440.168,80
LEGISLATIVA												
Ação Legislativa	4.192.330,00	4.192.330,00	4.192.330,00	4.192.330,00	673.795,66	673.795,66	2,66	3.518.534,34	673.795,66	673.795,66	2,86	3.518.534,34
ADMINISTRAÇÃO												
Planejamento e Orçamento	13.545.534,00	13.602.534,00	13.602.534,00	13.602.534,00	2.304.578,59	2.304.578,59	9,10	11.297.955,41	2.279.397,71	2.279.397,71	9,67	11.323.136,29
Administração Geral	55.000,00	55.000,00	55.000,00	55.000,00	0,00	0,00	0,00	55.000,00	0,00	0,00	0,00	55.000,00
Administração Financeira	11.448.094,00	11.349.094,00	11.349.094,00	11.349.094,00	1.913.054,06	1.913.054,06	7,56	9.436.039,94	1.893.235,68	1.893.235,68	8,03	9.455.858,32
Controle Interno	1.751.440,00	1.907.440,00	1.907.440,00	1.907.440,00	370.522,02	370.522,02	1,46	1.536.917,98	365.159,52	365.159,52	1,55	1.542.280,48
DEFESA NACIONAL												
Administração Geral	291.000,00	291.000,00	291.000,00	291.000,00	21.002,51	21.002,51	0,08	269.997,49	21.002,51	21.002,51	0,09	269.997,49
ASSISTÊNCIA SOCIAL												
Assistência ao Idoso	46.000,00	46.000,00	46.000,00	46.000,00	6.662,77	6.662,77	0,03	39.337,23	6.662,77	6.662,77	0,03	39.337,23
Assistência à Criança e ao Adolescente	46.000,00	46.000,00	46.000,00	46.000,00	6.662,77	6.662,77	0,03	39.337,23	6.662,77	6.662,77	0,03	39.337,23
Assistência Comunitária	6.649.860,00	6.649.860,00	6.649.860,00	6.649.860,00	1.142.101,43	1.142.101,43	4,51	5.507.758,57	1.036.967,94	1.036.967,94	4,40	5.612.892,06
PREVIDÊNCIA SOCIAL												
Assistência ao Idoso	120.000,00	120.000,00	120.000,00	120.000,00	5.100,00	5.100,00	0,02	114.900,00	5.100,00	5.100,00	0,02	114.900,00
Assistência à Criança e ao Adolescente	70.000,00	70.000,00	70.000,00	70.000,00	0,00	0,00	0,00	70.000,00	0,00	0,00	0,00	70.000,00
Assistência Comunitária	2.802.000,00	2.802.000,00	2.802.000,00	2.802.000,00	97.308,39	97.308,39	0,38	2.704.691,61	30.350,25	30.350,25	0,13	2.771.649,75
PREVIDÊNCIA SOCIAL												
Administração Geral	3.657.860,00	3.657.860,00	3.657.860,00	3.657.860,00	1.039.693,04	1.039.693,04	4,11	2.618.166,96	1.001.517,69	1.001.517,69	4,25	2.656.342,31
SAÚDE												
Previdência do Regime Estabelecido	7.707.900,00	7.815.909,00	7.815.909,00	7.815.909,00	701.766,98	701.766,98	2,77	7.114.142,02	701.766,98	701.766,98	2,98	7.114.142,02
Atenção Básica	7.707.900,00	7.815.909,00	7.815.909,00	7.815.909,00	701.766,98	701.766,98	2,77	7.114.142,02	701.766,98	701.766,98	2,98	7.114.142,02
Atenção Especializada	38.157.886,00	38.457.886,00	38.457.886,00	38.457.886,00	6.575.762,53	6.575.762,53	25,98	31.882.123,47	5.791.044,27	5.791.044,27	24,56	32.666.841,73
Atenção em Saúde Bucal	19.722.737,00	19.722.737,00	19.722.737,00	19.722.737,00	2.864.351,67	2.864.351,67	11,32	16.208.385,33	2.371.944,92	2.371.944,92	10,06	16.700.792,08
Atenção em Saúde da Criança e do Adolescente	510.000,00	510.000,00	510.000,00	510.000,00	77.487,13	77.487,13	0,31	432.512,87	77.378,17	77.378,17	0,33	432.621,83
Atenção em Saúde da Mulher	3.382.149,00	3.357.149,00	3.357.149,00	3.357.149,00	466.882,35	466.882,35	1,84	2.890.266,65	466.682,35	466.682,35	1,98	2.890.466,65
Atenção em Saúde do Idoso	14.413.000,00	15.388.000,00	15.388.000,00	15.388.000,00	3.167.041,38	3.167.041,38	12,51	12.220.958,62	2.875.038,83	2.875.038,83	12,19	12.512.961,17
Atenção em Saúde da População	130.000,00	130.000,00	130.000,00	130.000,00	0,00	0,00	0,00	130.000,00	0,00	0,00	0,00	130.000,00
Atenção em Saúde da Família	87.950.800,00	88.086.800,00	88.086.800,00	88.086.800,00	10.581.248,65	10.581.248,65	41,80	77.505.551,35	9.804.051,51	9.804.051,51	41,58	78.282.748,49




Estado do Pará  
 Pref. Mun. de Santana do Araguaia  
 PUBLICADO  
 Em, 17/04/2020  
 Sob o N°  
 Secretaria de Administração

RELATÓRIO RESUMIDO DA EXECUÇÃO ORÇAMENTÁRIA  
 DEMONSTRATIVO DA EXECUÇÃO DAS DESPESAS POR FUNÇÃO/SUBFUNÇÃO  
 ORÇAMENTO FISCAL E DA SEGURIDADE SOCIAL  
 1º bimestre de 2020 (Janeiro a Fevereiro)

Pará  
 Governo Municipal de Santana do Araguaia  
 Consolidado  
 RREO - Anexo 2 (LRF, Art.52, inciso II, alínea 'c')

FUNÇÃO / SUBFUNÇÃO	DOTAÇÃO INICIAL	DOTAÇÃO ATUALIZADA	DESPESAS EMPENHADAS			DESPESAS LIQUIDADAS			SALDO (e) = (a-d)	
			NO BIMESTRE	ATÉ O BIMESTRE (b)	% (b/total)	NO BIMESTRE	ATÉ O BIMESTRE (d)	% (d/total)		
	(a)	(a)								
Ensino Fundamental	76.628.698,00	76.664.698,00	8.243.780,91	8.243.780,91	32,57	68.420.917,09	8.145.414,38	8.145.414,38	34,54	68.519.283,62
Ensino Médio	427.000,00	427.000,00	1.525,00	1.525,00	0,01	425.475,00	0,00	0,00	0,00	427.000,00
Ensino Superior	70.000,00	70.000,00	4.365,00	4.365,00	0,02	65.635,00	0,00	0,00	0,00	70.000,00
Educação Infantil	4.969.102,00	4.969.102,00	729.444,27	729.444,27	2,88	4.239.657,73	697.490,66	697.490,66	2,96	4.271.611,34
Educação de Jovens e Adult	66.000,00	66.000,00	1.525,00	1.525,00	0,01	64.475,00	1.525,00	1.525,00	0,01	64.475,00
Educação Especial	138.000,00	138.000,00	0,00	0,00	0,00	138.000,00	0,00	0,00	0,00	138.000,00
Administração Geral	5.652.000,00	5.752.000,00	1.600.608,47	1.600.608,47	6,32	4.151.391,53	959.621,47	959.621,47	4,07	4.792.378,53
CULTURA	1.860.500,00	1.860.500,00	100.271,18	100.271,18	0,40	1.760.228,82	100.271,18	100.271,18	0,43	1.760.228,82
Difusão Cultural	598.712,50	598.712,50	10.940,00	10.940,00	0,04	587.772,50	10.940,00	10.940,00	0,05	587.772,50
Administração Geral	820.000,00	820.000,00	89.129,07	89.129,07	0,35	730.870,93	89.129,07	89.129,07	0,38	730.870,93
Demais Subfunções	441.787,50	441.787,50	202,11	202,11	0,00	441.585,39	202,11	202,11	0,00	441.585,39
DIREITOS DA CIDADANIA	9.000,00	4.000,00	0,00	0,00	0,00	4.000,00	0,00	0,00	0,00	4.000,00
Demais Subfunções	9.000,00	4.000,00	0,00	0,00	0,00	4.000,00	0,00	0,00	0,00	4.000,00
URBANISMO	5.536.370,00	6.576.370,00	721.758,38	721.758,38	2,85	5.854.611,62	719.353,33	719.353,33	3,05	5.857.016,67
Infra-Estrutura Urbana	2.435.000,00	3.475.000,00	168.755,00	168.755,00	0,67	3.306.245,00	168.755,00	168.755,00	0,72	3.306.245,00
Administração Geral	2.806.370,00	2.806.370,00	552.657,04	552.657,04	2,18	2.253.712,96	550.251,99	550.251,99	2,33	2.256.118,01
Demais Subfunções	295.000,00	295.000,00	346,34	346,34	0,00	294.653,66	346,34	346,34	0,00	294.653,66
HABITAÇÃO	500.000,00	500.000,00	0,00	0,00	0,00	500.000,00	0,00	0,00	0,00	500.000,00
Habituação Urbana	500.000,00	500.000,00	0,00	0,00	0,00	500.000,00	0,00	0,00	0,00	500.000,00
SANEAMENTO	1.140.000,00	1.140.000,00	85.252,83	85.252,83	0,34	1.054.747,17	81.564,83	81.564,83	0,35	1.058.435,17
Demais Subfunções	1.140.000,00	1.140.000,00	85.252,83	85.252,83	0,34	1.054.747,17	81.564,83	81.564,83	0,35	1.058.435,17
GESTÃO AMBIENTAL	1.269.740,00	1.399.740,00	394.149,17	394.149,17	1,56	995.590,83	386.552,17	386.552,17	1,64	1.003.187,83
Preservação e Conservação	30.000,00	30.000,00	0,00	0,00	0,00	30.000,00	0,00	0,00	0,00	30.000,00
Controle Ambiental	1.218.740,00	1.338.740,00	394.149,17	394.149,17	1,56	944.590,83	386.552,17	386.552,17	1,64	952.187,83
Recuperação de Áreas Degra	21.000,00	21.000,00	0,00	0,00	0,00	21.000,00	0,00	0,00	0,00	21.000,00
AGRICULTURA	1.491.500,00	1.491.500,00	88.431,66	88.431,66	0,35	1.403.068,34	88.431,66	88.431,66	0,38	1.403.068,34
Abastecimento	584.000,00	584.000,00	2.151,00	2.151,00	0,01	581.849,00	2.151,00	2.151,00	0,01	581.849,00





Pará  
 Governo Municipal de Santana do Araguaia  
 Consolidação

RELATÓRIO RESUMIDO DA EXECUÇÃO ORÇAMENTÁRIA  
 DEMONSTRATIVO DA EXECUÇÃO DAS DESPESAS POR FUNÇÃO/SUBFUNÇÃO  
 ORÇAMENTO FISCAL E DA SEGURIDADE SOCIAL  
 1º bimestre de 2020 (Janeiro a Fevereiro)

Pag.: 0004

RREO - Anexo 2 (LRF, Art.52, inciso II, alínea 'c')

R\$ 1,00

FUNÇÃO / SUBFUNÇÃO - INTRA-ORÇAMENTARIAS (II)	DOTAÇÃO INICIAL	DOTAÇÃO ATUALIZADA (a)	DESPESAS EMPENHADAS			SALDO (c) = (a-b)	DESPESAS LIQUIDADAS			SALDO (e) = (a-d)
			NO BIMESTRE	ATÉ O BIMESTRE (b)	% (b/total)		NO BIMESTRE	ATÉ O BIMESTRE (d)	% (d/total)	
ADMINISTRAÇÃO	3.828.300,00	3.441.291,00	517,96	517,96	0,00	3.440.773,04	517,96	517,96	0,00	3.440.773,04
Administração Geral	300.000,00	321.000,00	517,96	517,96	0,00	320.482,04	517,96	517,96	0,00	320.482,04
ASSISTÊNCIA SOCIAL	300.000,00	321.000,00	517,96	517,96	0,00	320.482,04	517,96	517,96	0,00	320.482,04
Administração Geral	200.000,00	200.000,00	0,00	0,00	0,00	200.000,00	0,00	0,00	0,00	200.000,00
PREVIDÊNCIA SOCIAL	200.000,00	200.000,00	0,00	0,00	0,00	200.000,00	0,00	0,00	0,00	200.000,00
Previdência do Regime Esta	728.210,00	620.201,00	0,00	0,00	0,00	620.201,00	0,00	0,00	0,00	620.201,00
SAÚDE	1.050.000,00	750.000,00	0,00	0,00	0,00	750.000,00	0,00	0,00	0,00	750.000,00
Atenção Básica	750.000,00	750.000,00	0,00	0,00	0,00	750.000,00	0,00	0,00	0,00	750.000,00
Vigilância Sanitária	300.000,00	0,00	0,00	0,00	0,00	0,00	0,00	0,00	0,00	0,00
EDUCAÇÃO	1.550.090,00	1.550.090,00	0,00	0,00	0,00	1.550.090,00	0,00	0,00	0,00	1.550.090,00
Ensino Fundamental	1.400.090,00	1.400.090,00	0,00	0,00	0,00	1.400.090,00	0,00	0,00	0,00	1.400.090,00
Educação Infantil	150.000,00	150.000,00	0,00	0,00	0,00	150.000,00	0,00	0,00	0,00	150.000,00

FONTE: SISTEMA: Aspec Informática - UNIDADE RESPONSÁVEL: Prefeitura Municipal de Santana do Araguaia - DATA DA EMISSÃO: 16/04/2020 - HORA DA EMISSÃO: 15:01:36



Pará  
 Governo Municipal de Santana do Araguaia  
 Consolidado

RREO - Anexo 2 (LRF, Art. 52, inciso II, alínea 'c')

RELATÓRIO RESUMIDO DA EXECUÇÃO ORÇAMENTÁRIA  
 DEMONSTRATIVO DA EXECUÇÃO DAS DESPESAS POR FUNÇÃO/SUBFUNÇÃO  
 ORÇAMENTO FISCAL E DA SEGURIDADE SOCIAL  
 1º bimestre de 2020 (Janeiro a Fevereiro)

Pag.: 0005

R\$ 1,00

Estado do Pará  
 Prof. Mun. de Santana do Araguaia  
 PUBLICADO  
 Em, 17/04/2020  
 Sob o N°  
 Secretária de Administração


FUNÇÃO / SUBFUNÇÃO - INTRA	DOTAÇÃO INICIAL	DOTAÇÃO ATUALIZADA (a)	DESPESAS EMPENHADAS		SALDO (c) = (a-b)	DESPESAS LIQUIDADAS		SALDO (e) = (a-d)
			NO BIMESTRE	ATÉ 0 BIMESTRE (b)		NO BIMESTRE	ATÉ 0 BIMESTRE (d)	
				% (b/total)			% (d/total)	

*[Signature]*  
 RENEBEKS MARTINS GOMES  
 CONTADOR

JOSÉ RODRIGUES DE MIRANDA  
 PREFEITO MUNICIPAL

*[Signature]*  
 RODRIGO CÁMARA CRUZ  
 CONTROLADOR INTERNO

DENNES HENRIQUE RODRIGUES SILVA  
 SEC. DE FINANÇAS



Pará  
 Governo Municipal de Santana do Araguaia  
 Consolidado

RREO - ANEXO 3 (LRF, Art.53, inciso I)

RELATÓRIO RESUMIDO DA EXECUÇÃO ORÇAMENTÁRIA  
 DEMONSTRATIVO DA RECEITA CORRENTE LÍQUIDA  
 ORÇAMENTO FISCAL E DA SEGURIDADE SOCIAL  
 1º bimestre de 2020 (até Fevereiro)


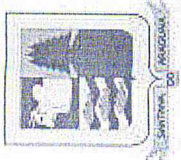
Pag.: 0001

R\$ 1,00

ESPECIFICAÇÃO	EVOLUÇÃO DA RECEITA REALIZADA NOS ÚLTIMOS 12 MESES											
	Mar/2019	Abr/2019	Mai/2019	Jun/2019	Jul/2019	Ago/2019	Set/2019					
RECEITAS CORRENTES (I)	9.273.854,81	39.388.706,71	10.841.436,14	10.067.051,59	11.016.565,88	9.997.367,55	10.211.383,83					
Impostos, Taxas e Contribuições de Melho	551.282,93	648.046,68	710.237,60	654.289,55	862.153,86	728.909,68	825.217,82					
IPTU	155.835,77	148.815,58	230.938,83	202.429,50	197.276,99	212.684,16	180.964,66					
ISS	119.179,04	128.463,96	128.962,28	204.346,04	169.039,71	237.564,28	156.646,17					
ITBI	0,00	3.506,10	0,00	0,00	94.352,68	0,00	0,00					
IRRF	108.264,21	271.511,81	228.393,43	94.828,36	337.696,50	206.900,96	289.359,67					
Outros Impostos, Taxas e Contribuições	168.003,91	95.749,23	121.943,06	152.685,65	63.787,98	71.760,28	198.247,32					
Contribuições	443.300,82	450.676,42	457.955,91	415.259,29	472.558,12	488.025,86	534.884,50					
Receita Patrimonial	264.149,20	363.662,87	519.404,76	584.588,82	401.680,62	124.878,11	596.587,06					
Rendimentos de Aplicação Financeira	264.149,20	363.662,87	519.404,76	584.588,82	401.680,62	124.878,11	596.587,06					
Outras Receitas Patrimoniais	0,00	0,00	0,00	0,00	0,00	0,00	0,00					
Receita agropecuária	0,00	0,00	0,00	0,00	0,00	0,00	0,00					
Receita industrial	0,00	0,00	0,00	0,00	0,00	0,00	0,00					
Receita de serviços	0,00	0,00	0,00	0,00	0,00	0,00	0,00					
Transferências correntes	8.015.121,86	37.926.320,74	9.153.837,87	8.412.913,93	9.280.173,28	8.655.047,65	2.075,90					
Cota-parte do FPM	2.194.618,33	2.141.091,72	2.747.718,14	2.164.371,56	2.959.770,00	2.160.430,28	1.923.101,56					
Cota-parte do ICMS	1.444.897,02	1.486.311,37	1.630.544,35	1.579.942,99	1.738.065,09	1.749.301,72	1.756.666,14					
Cota-parte do IPVA	90.082,71	98.718,45	87.300,12	79.514,77	84.475,18	105.303,84	105.990,31					
Cota-parte do ITR	3.241,47	3.110,69	5.097,30	2.636,94	4.970,03	2.432,18	31.699,30					
Transferências da LC 87/96	0,00	0,00	0,00	0,00	0,00	0,00	0,00					
Transferências da LC 61/89	44.098,89	50.073,05	18.798,29	40.197,39	54.219,33	35.104,56	50.301,48					
Transferências do Fundeb	2.855.572,71	32.744.419,23	3.164.011,38	3.041.439,84	2.928.782,65	3.086.038,22	3.005.590,26					
Outras transferências correntes	1.382.610,73	1.402.596,23	1.500.368,29	1.504.810,44	1.509.891,00	1.516.436,85	1.379.269,50					
Outras receitas correntes	0,00	0,00	0,00	0,00	0,00	0,00	0,00					
DEDUÇÕES (II)	1.011.407,08	1.012.272,34	1.155.417,50	980.434,68	987.410,19	1.064.265,85	1.076.528,48					
Contrib. do servidor para o plano de pr	256.019,40	256.411,27	257.525,85	207.101,98	255.040,38	253.751,35	302.976,74					
Comp. financ. entre regimes de previdên	0,00	0,00	0,00	0,00	0,00	0,00	0,00					
Ded. de receita para formação do Fundeb	755.387,68	755.861,07	897.891,65	773.332,70	732.369,81	810.514,50	773.551,74					
RECEITA CORRENTE LÍQUIDA (III)=(I-II)	8.262.447,73	38.376.434,37	9.686.018,64	9.086.616,91	10.029.155,69	8.933.101,70	9.134.855,35					







Pará  
 Governo Municipal de Santana do Araguaia  
 Consolidado

RELATÓRIO RESUMIDO DA EXECUÇÃO ORÇAMENTÁRIA  
 DEMONSTRATIVO DA RECEITA CORRENTE LÍQUIDA  
 ORÇAMENTO FISCAL E DA SEGURIDADE SOCIAL  
 1º bimestre de 2020 (até Fevereiro)


Pag.: 0003

RREO - ANEXO 3 (LRF, Art.53, inciso I)

R\$ 1,00

ESPECIFICAÇÃO	EVOLUÇÃO DA RECEITA REALIZADA NOS ÚLTIMOS 12 MESES						TOTAL (ÚLTIMOS 12 MESES)	PREVISÃO ATUALIZADA EXERCÍCIO
	Out/2019	Nov/2019	Dez/2019	Jan/2020	Fev/2020			
RECEITAS CORRENTES (I)	11.709.302,50	10.546.676,23	17.679.688,21	13.949.854,87	14.322.607,01	169.004.495,33	180.094.513,75	
Impostos, Taxas e Contribuições de Melho	821.566,20	822.008,74	2.038.167,69	1.191.528,29	2.483.827,35	12.357.236,39	8.753.815,00	
IPTU	123.114,40	118.132,37	107.114,94	269.953,81	158.238,52	2.105.499,53	1.467.615,00	
ISS	166.788,13	168.634,72	441.370,03	363.772,12	1.731.282,38	4.016.048,86	1.350.300,00	
ITBI	0,00	251.628,71	26.141,70	0,00	0,00	375.629,19	2.470.300,00	
IRRF	243.486,92	231.419,10	408.680,54	273.238,11	378.955,51	3.072.735,12	1.560.000,00	
Outros Impostos, Taxas e Contribuições	288.176,75	52.193,84	1.074.860,48	284.564,25	215.350,94	2.787.323,69	1.905.600,00	
Contribuições	461.795,26	484.758,34	691.640,33	496.848,32	926.227,46	6.323.930,63	5.473.110,00	
Receita Patrimonial	771.877,08	-26.375,71	467.561,30	267.137,79	280.727,79	4.615.879,69	1.354.400,00	
Rendimentos de Aplicação Financeira	771.877,08	-26.375,71	467.561,30	267.137,79	280.727,79	4.615.879,69	1.294.400,00	
Outras Receitas Patrimoniais	0,00	0,00	0,00	0,00	0,00	0,00	60.000,00	
Receita agropecuária	0,00	0,00	0,00	0,00	0,00	0,00	0,00	
Receita industrial	0,00	0,00	0,00	0,00	0,00	0,00	0,00	
Receita de serviços	1.023,05	1.691,00	187.843,84	3.211,50	2.674,05	199.025,59	150.000,00	
Transferências correntes	9.653.040,91	9.264.593,86	14.274.475,05	11.991.128,97	10.629.150,36	145.508.423,03	164.127.488,75	
Cota-parte do FPM	1.770.464,74	2.402.774,00	3.914.604,93	2.615.063,77	3.778.650,43	30.772.659,46	36.728.400,00	
Cota-parte do ICMS	1.763.826,74	1.934.883,31	1.817.212,19	2.159.101,15	1.834.351,07	20.895.103,14	19.395.200,00	
Cota-parte do IPVA	120.039,88	97.062,10	67.440,25	77.828,68	64.887,20	1.078.643,49	1.020.800,00	
Cota-parte do ITR	435.625,47	89.089,07	94.040,35	70.520,13	49.587,89	792.050,82	408.300,00	
Transferências da LC 87/96	0,00	0,00	0,00	0,00	0,00	0,00	204.200,00	
Transferências da LC 61/89	54.787,56	40.878,04	49.430,64	57.844,30	35.982,59	531.716,12	612.500,00	
Transferências do Fundeb	2.905.334,02	3.234.905,97	4.441.088,10	6.046.793,95	3.580.084,37	71.034.060,70	40.814.700,00	
Outras transferências correntes	2.602.962,50	1.465.001,37	3.890.658,59	963.976,99	1.285.606,81	20.404.189,30	64.943.388,75	
Outras receitas correntes	0,00	0,00	0,00	0,00	0,00	0,00	235.700,00	
DEDUÇÕES (II)	1.082.777,57	1.167.082,26	1.448.465,78	1.291.920,12	1.432.034,32	13.710.016,17	14.180.610,00	
Contrib. do servidor para o plano de pr	253.828,70	254.144,95	468.555,50	295.848,49	279.342,47	3.340.547,08	3.707.110,00	
Comp. financ. entre regimes de previdên	0,00	0,00	0,00	0,00	0,00	0,00	0,00	
Ded. de receita para formação do Fundeb	828.948,87	912.937,31	979.910,28	996.071,63	1.152.691,85	10.369.469,09	10.473.500,00	
RECEITA CORRENTE LÍQUIDA (III)=(I-II)	10.626.524,93	9.379.593,97	16.231.222,43	12.657.934,75	12.890.572,69	155.294.479,16	165.913.903,75	





Pará  
 Governo Municipal de Santana do Araguaia  
 Consolidação  
 ORÇAMENTO FISCAL E DA SEGURIDADE SOCIAL

RELATÓRIO RESUMIDO DA EXECUÇÃO ORÇAMENTÁRIA  
 DEMONSTR. DAS RECEITAS E DESPESAS PREVIDENCIÁRIAS  
 DO REGIME PRÓPRIO DE PREVIDÊNCIA DOS SERVIDORES

1º bimestre de 2020 (Janeiro a Fevereiro)


RREO - ANEXO 4 (LRF, Art 53, inciso II)

R\$ 1,00

PLANO PREVIDENCIÁRIO

RECEITAS PREVIDENCIÁRIAS - RPPS	PREVISÃO INICIAL	PREVISÃO ATUALIZADA	RECEITAS REALIZADAS	
			ATÉ O BIMESTRE 2020	ATÉ O BIMESTRE 2019
<b>RECEITAS CORRENTES (I)</b>	8.220.110,00	8.220.110,00	3.131.065,47	2.724.817,67
Receita de contribuições dos segurados	3.707.110,00	3.707.110,00	575.190,96	539.149,23
Cível	3.707.110,00	3.707.110,00	575.190,96	539.149,23
Ativo	3.686.110,00	3.686.110,00	571.879,68	537.600,13
Inativo	21.000,00	21.000,00	3.311,28	1.549,10
Pensionista	0,00	0,00	0,00	0,00
Militar	0,00	0,00	0,00	0,00
Ativo	0,00	0,00	0,00	0,00
Inativo	0,00	0,00	0,00	0,00
Pensionista	0,00	0,00	0,00	0,00
Receita de contribuições patronais	3.813.000,00	3.813.000,00	2.082.474,80	1.505.895,18
Cível	3.813.000,00	3.813.000,00	2.082.474,80	1.505.895,18
Ativo	3.813.000,00	3.813.000,00	2.082.474,80	1.505.895,18
Inativo	0,00	0,00	0,00	0,00
Pensionista	0,00	0,00	0,00	0,00
Militar	0,00	0,00	0,00	0,00
Ativo	0,00	0,00	0,00	0,00
Inativo	0,00	0,00	0,00	0,00
Pensionista	0,00	0,00	0,00	0,00
Receita patrimonial	700.000,00	700.000,00	473.399,71	679.773,26
Receita imobiliária	0,00	0,00	0,00	0,00
Receita de valores mobiliários	700.000,00	700.000,00	473.399,71	679.773,26
Outras receitas patrimoniais	0,00	0,00	0,00	0,00
Receitas de serviços	0,00	0,00	0,00	0,00
Outras receitas correntes	0,00	0,00	0,00	0,00
Compensação previdenciária do RGPS para o RPPS	0,00	0,00	0,00	0,00

Estado do Pará  
 Pref. Mun. de Santana do Araguaia  
 PUBLICADO  
 Em, 17 / 04 / 2020  
 Sob o N°  
 Secretaria de Administração



Pará  
 Governo Municipal de Santana do Araguaia  
 Consolidação  
 ORÇAMENTO FISCAL E DA SEGURIDADE SOCIAL

RELATÓRIO RESUMIDO DA EXECUÇÃO ORÇAMENTÁRIA  
 DEMONSTR. DAS RECEITAS E DESPESAS PREVIDENCIÁRIAS  
 DO REGIME PRÓPRIO DE PREVIDÊNCIA DOS SERVIDORES


1º bimestre de 2020 (Janeiro a Fevereiro)

Aportes periódico para amortização de déficit atuarial do RPPS (II)	0,00	0,00	0,00	0,00	0,00
Demais receitas correntes	0,00	0,00	0,00	0,00	0,00
RECEITAS DE CAPITAL (III)	0,00	0,00	0,00	0,00	0,00
Alienação de bens, direitos e ativos	0,00	0,00	0,00	0,00	0,00
Amortização de empréstimos	0,00	0,00	0,00	0,00	0,00
Outras receitas de capital	0,00	0,00	0,00	0,00	0,00
<b>TOTAL REC. PREVID. RPPS (IV) = (I + III - II)</b>	<b>8.220.110,00</b>	<b>8.220.110,00</b>	<b>3.131.065,47</b>	<b>2.724.817,67</b>	

Estado do Pará  
 Pref. Mun. de Santana do Araguaia  
 PUBLICADO  
 Em, 17 / 04 / 2020  
 Sob o N°  
 Secretária de Administração

PLANO PREVIDENCIÁRIO

DESPESAS PREVIDENCIÁRIAS - RPPS	DOTAÇÃO INICIAL	DOTAÇÃO ATUALIZADA	DESPESAS EMPENHADAS		DESPESAS LIQUIDADAS	
			ATÉ O BIMESTRE 2020	ATÉ O BIMESTRE 2019	ATÉ O BIMESTRE 2020	ATÉ O BIMESTRE 2019
Benefícios - Civil	5.494.000,00	5.494.000,00	598.340,34	71.210,54	598.340,34	71.210,54
Aposentadorias	3.900.000,00	3.900.000,00	526.238,74	0,00	526.238,74	0,00
Pensões	500.000,00	500.000,00	72.101,60	0,00	72.101,60	0,00
Outros benefícios previdenciários	1.094.000,00	1.094.000,00	0,00	71.210,54	0,00	71.210,54
Benefícios - Militar	0,00	0,00	0,00	0,00	0,00	0,00
Reformas	0,00	0,00	0,00	0,00	0,00	0,00
Pensões	0,00	0,00	0,00	0,00	0,00	0,00
Outros benefícios previdenciários	0,00	0,00	0,00	0,00	0,00	0,00
Outras despesas previdenciárias	828.210,00	720.201,00	0,00	0,00	0,00	0,00
Compens. prev. do RPPS para o RGPS	0,00	0,00	0,00	0,00	0,00	0,00
Demais despesas previdenciárias	828.210,00	720.201,00	0,00	0,00	0,00	0,00
<b>TOTAL DAS DESPESAS PREVIDENCIÁRIAS RPPS (V)</b>	<b>6.322.210,00</b>	<b>6.214.201,00</b>	<b>598.340,34</b>	<b>71.210,54</b>	<b>598.340,34</b>	<b>71.210,54</b>
<b>RESULTADO PREVIDENCIÁRIO (VI)=(IV-V)(Z)</b>	<b>1.897.900,00</b>	<b>2.005.909,00</b>	<b>2.532.725,13</b>	<b>2.653.607,13</b>	<b>2.532.725,13</b>	<b>2.653.607,13</b>



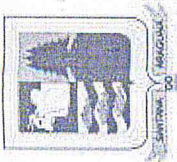
Pará  
Governo Municipal de Santana do Araguaia  
Consolidado  
ORÇAMENTO FISCAL E DA SEGURIDADE SOCIAL

RELATÓRIO RESUMIDO DA EXECUÇÃO ORÇAMENTÁRIA  
DEMONSTR. DAS RECEITAS E DESPESAS PREVIDENCIÁRIAS  
DO REGIME PRÓPRIO DE PREVIDÊNCIA DOS SERVIDORES

1º bimestre de 2020 (Janeiro a Fevereiro)

RECURSOS RPPS ARRECADADOS EM EXERCÍCIOS ANTERIORES	PREVISÃO ORÇAMENTÁRIA
Valor	0,00
RESERVA ORÇAMENTÁRIA DO RPPS	PREVISÃO ORÇAMENTÁRIA
Valor	0,00
APORTES DE RECURSOS PARA O PLANO PREVIDENCIÁRIO DO RPPS	APORTES REALIZADOS
Plano de amortização - Contribuição patronal Supplement	0,00
Plano de amortização - Aporte periódico de valores pre	0,00
Outros aportes para o RPPS	0,00
Recursos para cobertura de déficit financeiro	0,00
	PERÍODO DE REFERÊNCIA
BENS E DIREITOS DO RPPS	2020   2019
Caixa e equivalente de caixa	63.270.286,07   61.252.331,33
Investimentos e aplicações	0,00   0,00
Outros bens e direitos	0,00   0,00

Estado do Pará  
Pref. Mun. de Santana do Araguaia  
PUBLICADO  
Em, 17 / 04 / 2020  
Sob o N°  
Secretaria de Administração



Pará  
 Governo Municipal de Santana do Araguaia  
 Consolidado  
 ORÇAMENTO FISCAL E DA SEGURIDADE SOCIAL

RELATÓRIO RESUMIDO DA EXECUÇÃO ORÇAMENTÁRIA  
 DEMONSTR. DAS RECEITAS E DESPESAS PREVIDENCIÁRIAS  
 DO REGIME PRÓPRIO DE PREVIDÊNCIA DOS SERVIDORES  
 1º bimestre de 2020 (Janeiro a Fevereiro)

Pag.: 0004


Estado do Pará  
 Pref. Mun. de Santana do Araguaia  
 PUBLICADO  
 Em, 17 / 04 / 2020  
 Sob o N°  
 Secretária de Administração

RREO - ANEXO 4 (LRF, Art 53, inciso II)

R\$ 1,00

PLANO FINANCEIRO

RECEITAS PREVIDENCIÁRIAS - RPPS	PREVISÃO INICIAL	PREVISÃO ATUALIZADA	RECEITAS REALIZADAS	
			ATÉ O BIMESTRE 2020	ATÉ O BIMESTRE 2019
RECEITAS CORRENTES (VII)	0,00	0,00	0,00	0,00
Receita de contribuições dos segurados	0,00	0,00	0,00	0,00
Cível	0,00	0,00	0,00	0,00
Ativo	0,00	0,00	0,00	0,00
Inativo	0,00	0,00	0,00	0,00
Pensionista	0,00	0,00	0,00	0,00
Militar	0,00	0,00	0,00	0,00
Ativo	0,00	0,00	0,00	0,00
Inativo	0,00	0,00	0,00	0,00
Pensionista	0,00	0,00	0,00	0,00
Receita de contribuições patronais	0,00	0,00	0,00	0,00
Cível	0,00	0,00	0,00	0,00
Ativo	0,00	0,00	0,00	0,00
Inativo	0,00	0,00	0,00	0,00
Pensionista	0,00	0,00	0,00	0,00
Militar	0,00	0,00	0,00	0,00
Ativo	0,00	0,00	0,00	0,00
Inativo	0,00	0,00	0,00	0,00
Pensionista	0,00	0,00	0,00	0,00
Receita patrimonial	0,00	0,00	0,00	0,00
Receita imobiliária	0,00	0,00	0,00	0,00
Receita de valores mobiliários	0,00	0,00	0,00	0,00
Outras receitas patrimoniais	0,00	0,00	0,00	0,00
Receitas de serviços	0,00	0,00	0,00	0,00
Outras receitas correntes	0,00	0,00	0,00	0,00
Compensação previdenciária do RGPS para o RPPS	0,00	0,00	0,00	0,00



Pará  
 Governo Municipal de Santana do Araguaia  
 Consórcio

ORÇAMENTO FISCAL E DA SEGURIDADE SOCIAL

RELATÓRIO RESUMIDO DA EXECUÇÃO ORÇAMENTÁRIA  
 DEMONSTR. DAS RECEITAS E DESPESAS PREVIDENCIÁRIAS  
 DO REGIME PRÓPRIO DE PREVIDÊNCIA DOS SERVIDORES

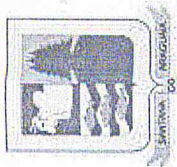
1º bimestre de 2020 (Janeiro a Fevereiro)

Demais receitas correntes	0,00	0,00	0,00	0,00	0,00
RECEITAS DE CAPITAL (VIII)	0,00	0,00	0,00	0,00	0,00
Alienação de bens, direitos e ativos	0,00	0,00	0,00	0,00	0,00
Amortização de empréstimos	0,00	0,00	0,00	0,00	0,00
Outras receitas de capital	0,00	0,00	0,00	0,00	0,00
TOTAL REC. PREVID. RPPS (IX) = (VII + VIII)	0,00	0,00	0,00	0,00	0,00

PLANO FINANCEIRO

DESPESAS PREVIDENCIÁRIAS - RPPS	DOTAÇÃO INICIAL	DOTAÇÃO ATUALIZADA	DESPESAS EMPENHADAS		DESPESAS LIQUIDADAS	
			ATÉ O BIMESTRE 2020	ATÉ O BIMESTRE 2019	ATÉ O BIMESTRE 2020	ATÉ O BIMESTRE 2019
Benefícios - Civil	0,00	0,00	0,00	0,00	0,00	0,00
Aposentadorias	0,00	0,00	0,00	0,00	0,00	0,00
Pensões	0,00	0,00	0,00	0,00	0,00	0,00
Outros benefícios previdenciários	0,00	0,00	0,00	0,00	0,00	0,00
Benefícios - Militar	0,00	0,00	0,00	0,00	0,00	0,00
Reformas	0,00	0,00	0,00	0,00	0,00	0,00
Pensões	0,00	0,00	0,00	0,00	0,00	0,00
Outros benefícios previdenciários	0,00	0,00	0,00	0,00	0,00	0,00
Outras despesas previdenciárias	0,00	0,00	0,00	0,00	0,00	0,00
Compens. prev. do RPPS para o RGPS	0,00	0,00	0,00	0,00	0,00	0,00
Demais despesas previdenciárias	0,00	0,00	0,00	0,00	0,00	0,00
TOTAL DESPESA PREVID. RPPS (X)	0,00	0,00	0,00	0,00	0,00	0,00
RESULTADO PREVIDENCIÁRIO (XI)=(IX-X)(2)	0,00	0,00	0,00	0,00	0,00	0,00

Estado do Pará  
 Pref. Mun. de Santana do Araguaia  
 PUBLICADO  
 Em, 17 / 04 / 2020  
 Sob o N°  
 Secretaria de Administração



Pará  
Governo Municipal de Santana do Araguaia  
Consolidado  
ORÇAMENTO FISCAL E DA SEGURIDADE SOCIAL

RELATÓRIO RESUMIDO DA EXECUÇÃO ORÇAMENTÁRIA  
DEMONSTR. DAS RECEITAS E DESPESAS PREVIDENCIÁRIAS  
DO REGIME PRÓPRIO DE PREVIDÊNCIA DOS SERVIDORES

1º bimestre de 2020 (Janeiro a Fevereiro)

Pag.: 0006



APORTES DE RECURSOS PARA O PLANO FINANCEIRO DO RPPS | APORTES REALIZADOS

Recursos para cobertura de insuficiências financeiras | 0,00  
Recursos para formação de reserva | 0,00

RECEITAS DA ADMINISTRAÇÃO - RPPS	PREVISÃO INICIAL	PREVISÃO ATUALIZADA	RECEITAS REALIZADAS	
			ATÉ O BIMESTRE 2020	ATÉ O BIMESTRE 2019
	0,00	0,00	0,00	0,00
TOTAL DAS RECEITAS DA ADMINISTRAÇÃO RPPS (XII)	0,00	0,00	0,00	0,00

DESPESAS PREVIDENCIÁRIAS - RPPS

DESPESAS CORRENTES (XIII) | 0,00 | 0,00 | 0,00 | 0,00 | 0,00 | 0,00  
DESPESAS DE CAPITAL (XIV) | 0,00 | 0,00 | 0,00 | 0,00 | 0,00 | 0,00

TOTAL DAS DESPESAS DA ADMINISTRAÇÃO RPPS (XV) = (XIII + XIV)	DOTAÇÃO INICIAL	DOTAÇÃO ATUALIZADA	DESPESAS EMPENHADAS		DESPESAS LIQUIDADAS	
			ATÉ O BIMESTRE 2020	ATÉ O BIMESTRE 2019	ATÉ O BIMESTRE 2020	ATÉ O BIMESTRE 2019
	0,00	0,00	0,00	0,00	0,00	0,00
RESULTADO DA ADMINISTRAÇÃO RPPS (XVI) = (XII - XV)	0,00	0,00	0,00	0,00	0,00	0,00

FONTE: SISTEMA: Aspec Informática - UNID RESPONSÁVEL: Prefeitura Municipal de Santana do Araguaia - DATA DA EMISSÃO: 16/04/2020 - HORA: 15:05:43

NOTA:

(1) Como a Portaria MPS 746/2011 determina que os recursos provenientes desses aportes devem permanecer aplicados, no mínimo, por 5 (cinco) anos, essa receita não deverá





Pará  
 Governo Municipal de Santana do Araguaia  
 Consórcio  
 ORÇAMENTO FISCAL E DA SEGURIDADE SOCIAL

RELATÓRIO RESUMIDO DA EXECUÇÃO ORÇAMENTÁRIA  
 DEMONSTR. DAS RECEITAS E DESPESAS PREVIDENCIÁRIAS  
 DO REGIME PRÓPRIO DE PREVIDÊNCIA DOS SERVIDORES


1º bimestre de 2020 (Janeiro a fevereiro)

compor o total das receitas previdenciárias do período de apuração

(2) O resultado previdenciário poderá ser apresentada por meio da diferença entre previsão da receita e a dotação da despesa e entre a receita realizada e a despesa  
 Tiquidada (do 1º ao 5º bimestre) e a despesa empenhada (no 6º bimestre)



JOSÉ RODRIGUES DE MIRANDA  
 PREFEITO MUNICIPAL




RENEBEKS MARTINS GOMES  
 CONTADOR




DENNES HENRIQUE RODRIGUES SILVA  
 SEC. DE FINANÇAS



RODRIGO CAMARA CRUZ  
 CONTROLADOR INTERNO

Estado do Pará  
 Pref. Mun. de Santana do Araguaia  
 PUBLICADO  
 Em, 17 / 04 / 2020  
 Sob o N°   
 Secretaria de Administração



Pará  
Governo Municipal de Santana do Araguaia  
Consolidado

RELATÓRIO RESUMIDO DA EXECUÇÃO ORÇAMENTÁRIA  
DEMONSTRATIVO DOS RESULTADOS PRIMÁRIO E NOMINAL  
ORÇAMENTOS FISCAL E DA SEGURIDADE SOCIAL  
1º bimestre de 2020 (Janeiro a Fevereiro)

RREO - ANEXO 6 (LRF, Art 53, inciso III)

R\$ 1,00

RECEITAS PRIMÁRIAS	PREVISÃO ATUALIZADA	RECEITAS REALIZADAS
		ATÉ O BIMESTRE (a)
RECEITAS CORRENTES (I)	164.753.003,75	24.651.330,31
Receita tributária	8.753.815,00	3.675.355,64
IPTU	1.467.615,00	428.192,33
ISS	1.350.300,00	2.095.054,50
ITBI	2.470.300,00	0,00
IRRF	1.560.000,00	652.193,62
Outros impostos, taxas e contribuições de melhoria	1.905.600,00	499.915,19
Contribuições	1.300.000,00	424.107,40
Receita patrimonial	654.400,00	74.465,87
Aplicações financeiras (II)	594.400,00	74.465,87
Outras receitas patrimoniais	60.000,00	0,00
Transferências correntes	153.653.988,75	20.471.515,85
Cota-parte do FPM	30.399.400,00	5.114.971,38
Cota-parte do ICMS	15.822.400,00	3.194.761,74
Cota-parte do IPVA	816.600,00	114.172,66
Cota parte do ITR	204.100,00	96.086,44
Transferências da LC 87/96	163.400,00	0,00
Transferências da LC 61/89	490.000,00	75.061,51
Transferências do Fundeb	40.814.700,00	9.626.878,32
Outras transferências correntes	64.943.388,75	2.249.583,80
Demais receitas correntes	390.800,00	5.885,55
Outras receitas financeiras (III)	0,00	0,00
Receitas correntes restantes	390.800,00	5.885,55
RECEITAS PRIMÁRIAS CORRENTES (IV)=(I-II-III)	164.158.603,75	24.576.864,44
RECEITAS DE CAPITAL (V)	10.576.886,25	0,00
Operações de crédito (VI)	150.000,00	0,00

Estado do Pará  
Pref. Mun. de Santana do Araguaia  
PUBLICADO  
Em, 17/04/2020  
Sob o N°  
Secretaria de Administração




Pará  
 Governo Municipal de Santana do Araguaia  
 Consolidado

RELATÓRIO RESUMIDO DA EXECUÇÃO ORÇAMENTÁRIA  
 DEMONSTRATIVO DOS RESULTADOS PRIMÁRIO E NOMINAL  
 ORÇAMENTOS FISCAL E DA SEGURIDADE SOCIAL  
 1º bimestre de 2020 (Janeiro a fevereiro)

Pag.: 0002

Amortização de empréstimos (VII)	0,00	0,00	0,00
Alienação de bens	12.200,00	0,00	0,00
Recargas de alienação de investimentos temporários (VIII)	0,00	0,00	0,00
Recargas de alienação de investimentos permanentes (IX)	0,00	0,00	0,00
Outras alienação de bens	12.200,00	0,00	0,00
Transferências de capital	10.414.686,25	0,00	0,00
Convênios	8.560.200,00	0,00	0,00
Outras transferências de capital	1.854.486,25	0,00	0,00
Outras receitas de capital	0,00	0,00	0,00
Outras receitas de capital não primárias (X)	0,00	0,00	0,00
Outras receitas de capital primárias	0,00	0,00	0,00
RECEITAS PRIMÁRIAS DE CAPITAL (XI) = (V - VI - VII - VIII - IX - X)	10.426.886,25	0,00	0,00
RECEITA PRIMÁRIA TOTAL (XII) = (IV + XI)	174.585.490,00	24.576.864,44	

	DOTAÇÃO ATUALIZADA	ATÉ O BIMESTRE/2020						RESTOS A PAGAR NÃO PROCESSADOS					
		DESPESAS EMPENHADAS		DESPESAS LIQUIDADAS		DESPESAS PAGAS		LIQUIDADOS	PAGOS				
		(a)	(b)	(c)	(d)	(e)	(f)	(g)	(h)				
DESPESAS PRIMÁRIAS													
DESPESAS CORRENTES (XIII)	123.833.771,25	24.002.903,40	22.273.622,17	16.882.800,27	4.300.638,41	1.119.827,24	1.085.069,21						
Pessoal e encargos sociais	59.634.284,00	11.421.513,92	11.416.849,16	10.003.688,82	1.783.095,21	54.237,08	54.237,08						
Juros e encargos da dívida (XIV)	535.000,00	0,00	0,00	0,00	0,00	0,00	0,00						
Outras despesas correntes	63.664.487,25	12.581.389,48	10.856.773,01	6.879.111,45	2.517.543,20	1.065.590,16	1.030.832,13						
DESPESAS PRIMÁRIAS CORRENTES (XV) = (XIII - XIV)	123.298.771,25	24.002.903,40	22.273.622,17	16.882.800,27	4.300.638,41	1.119.827,24	1.085.069,21						
DESPESAS DE CAPITAL (XVI)	49.889.909,55	608.481,85	605.031,85	591.281,85	136.726,40	1.622.483,29	1.622.483,29						
Investimentos	47.719.028,75	91.236,50	87.786,50	74.036,50	136.726,40	1.622.483,29	1.622.483,29						
Inversões financeiras	0,00	0,00	0,00	0,00	0,00	0,00	0,00						
Concessão de empréstimos e financiamentos (XVII)	0,00	0,00	0,00	0,00	0,00	0,00	0,00						
Aquisição de título de capital já integralizado (XVIII)	0,00	0,00	0,00	0,00	0,00	0,00	0,00						
Aquisição de título de crédito (XIX)	0,00	0,00	0,00	0,00	0,00	0,00	0,00						
Demais inversões financeiras	0,00	0,00	0,00	0,00	0,00	0,00	0,00						



Pará  
 Governo Municipal de Santana do Araguaia  
 Consolidado

RELATÓRIO RESUMIDO DA EXECUÇÃO ORÇAMENTÁRIA  
 DEMONSTRATIVO DOS RESULTADOS PRIMÁRIO E NOMINAL  
 ORÇAMENTOS FISCAL E DA SEGURIDADE SOCIAL  
 1º bimestre de 2020 (Janeiro a Fevereiro)

Pag.: 0003



Amortização de dívida (XX)	2.170.880,80	517.245,35	517.245,35	0,00	0,00	0,00
DESPESAS PRIMÁRIAS DE CAPITAL (XXI) = (XVI - XVII - XVIII - XIX - XX)	47.719.028,75	91.236,50	87.786,50	136.726,40	1.622.483,29	1.622.483,29
RESERVA DE CONTINGÊNCIA (XXII)	231.000,00	0,00	0,00	0,00	0,00	0,00
DESPA PRIMÁRIA TOTAL (XXIII)=(XV + XXI + XXII)	171.248.800,00	24.094.139,90	22.361.408,67	4.437.364,81	2.742.310,53	2.707.552,50
RESULTADO PRIMÁRIO - Acima da Tinha (XXIV) = (XIIa)-(XXIIIa + XXI I Ib + XXIIIc)						475.110,36

META FISCAL PARA O RESULTADO PRIMÁRIO	VALOR CORRENTE
Meta fixada no Anexo de Metas Fiscais da LDO para o exercício de referência	0,00

JUROS NOMINAIS	ATÉ O BIMESTRE/2020	VALOR CORRENTE
JUROS, ENCARGOS E VARIAÇÕES MONETÁRIAS ATIVOS (XXV)	-	74.465,87
JUROS, ENCARGOS E VARIAÇÕES MONETÁRIAS PASSIVOS (XXVI)	-	0,00
RESULTADO NOMINAL - Acima da Tinha (XXVII)=(XXIV+(XXV - XXVI)	-	549.576,23

META FISCAL PARA O RESULTADO NOMINAL	VALOR CORRENTE
Meta fixada no Anexo de Metas Fiscais da LDO para o exercício de referência	0,00

ABAXO DA LINHA	SALDO
CÁLCULO DO RESULTADO NOMINAL	



Pará  
Governo Municipal de Santana do Araguaia  
Consolidado

RELATÓRIO RESUMIDO DA EXECUÇÃO ORÇAMENTÁRIA  
DEMONSTRATIVO DOS RESULTADOS PRIMÁRIO E NOMINAL  
ORÇAMENTOS FISCAL E DA SEGURIDADE SOCIAL  
1º bimestre de 2020 (Janeiro a Fevereiro)

	EM 31 DE DEZEMBRO	ATÉ O BIMESTRE
	(a)	(b)
DÍVIDA CONSOLIDADA (XXVIII)	34.096.570,43	33.579.325,08
DEDUÇÕES (XXIX)	96.844.510,25	33.908.657,89
Disponibilidade de caixa	96.844.510,25	33.908.657,89
Disponibilidade de caixa bruta	106.429.879,47	38.381.378,96
(-) Restos a pagar processados (XXX)	9.585.369,22	4.472.721,07
Demais haveres financeiros	0,00	0,00
DÍVIDA CONSOLIDADA LÍQUIDA (XXXI)=(XXVIII-XXIX)	-62.747.939,82	-329.332,81
RESULTADO NOMINAL - Abaixo da linha (XXXII)=(XXXIa - XXXIb)	-	-62.418.607,01


AJUSTE METODOLÓGICO	ATÉ O BIMESTRE/2020
VARIAÇÃO SALDO RPP = (XXXIII) = (XXXa - XXXb)	5.112.648,15
RECEITA DE ALIENAÇÃO DE INVESTIMENTOS PERMANENTES (IX)	0,00
PASSIVOS RECONHECIDOS NA DC (XXXIV)	0,00
VARIAÇÃO CAMBIAL (XXXV)	0,00
PAGAMENTO DE PRECATORIOS INTEGRANTES DA DC (XXXVI)	0,00
AJUSTES RELATIVOS AO RPPS(XXXVII)	0,00
OUTROS AJUSTES (XXXVIII)	0,00

RESULTADO NOMINAL AJUSTADO - Abaixo da linha (XXXIX) = (XXXII-XXXIII-IX+XXXIV+XXXV-XXXVI+XXXVII+XXXVIII)

RESULTADO PRIMÁRIO - Abaixo da linha (XL) = XXXIX - (XXV-XXVI)

INFORMAÇÕES ADICIONAIS	PREVISÃO ORÇAMENTÁRIA
SALDO DE EXERCÍCIOS ANTERIORES	0,00
Recursos arrecadados em exercícios anteriores - RPPS	0,00

Estado do Pará  
Pref. Mun. de Santana do Araguaia  
PUBLICADO  
Em, 17/04/2020  
Sob o Nº  
Secretaria de Administração



Pará  
 Governo Municipal de Santana do Araguaia  
 Consolidado


RELATÓRIO RESUMIDO DA EXECUÇÃO ORÇAMENTÁRIA  
 DEMONSTRATIVO DOS RESULTADOS PRIMÁRIO E NOMINAL  
 ORÇAMENTOS FISCAL E DA SEGURIDADE SOCIAL  
 1º bimestre de 2020 (Janeiro a Fevereiro)

Superávit financeiro utilizado para abertura e reabertura de créditos adicionais	-	0,00
RESERVA ORÇAMENTÁRIA DO RPPS	-	0,00


FONTE: SISTEMA: Aspec Informática - UNIDADE RESPONSÁVEL: Prefeitura Municipal de Santana do Araguaia - DATA DA EMISSÃO: 16/04/2020 - HORA DA EMISSÃO: 15:17:08



JOSÉ RODRIGUES DE MIRANDA  
 PREFEITO MUNICIPAL



RENEBEKS MARTINS GOMES  
 CONTADOR




DENMES HENRIQUE RODRIGUES SILVA  
 SEC. DE FINANÇAS



RODRIGO CÂMARA CRUZ  
 CONTROLADOR INTERNO

Estado do Pará  
 Pref. Mun. de Santana do Araguaia  
 PUBLICADO  
 Em, 17/04/2020  
 Sob o N°   
 Secre. de Administração



Pará  
 Governo Municipal de Santana do Araguaia  
 Consolidação


RELATÓRIO RESUMIDO DA EXECUÇÃO ORÇAMENTÁRIA  
 DEMONSTRATIVO DOS RESTOS A PAGAR  
 POR PODER E ÓRGÃO  
 ORÇAMENTOS FISCAL E DA SEGURIDADE SOCIAL  
 1º bimestre de 2020 (Janeiro a Fevereiro)

RREO - ANEXO 7 (LRF, Art. 53, inciso V)

R\$ 1,00

PODER / ÓRGÃO	RESTOS A PAGAR PROCESSADOS E NÃO PROCESSADOS LIQUIDADOS EM EXERCÍCIOS ANTERIORES					SALDO (e) = (a+b)-(c+d)
	INSCRITOS		PAGOS (c)	CANCELADOS (d)		
	EM EXERCÍCIOS ANTERIORES (a)	EM 31 DE DEZ. EXERC. ANTERIOR (b)				
RESTOS A PAGAR (EXCETO INTRA-ORÇAMENTÁRIO (I))	4.086.206,91	5.499.162,31	4.579.170,08	0,00	5.006.199,14	
Executivo	4.086.206,91	5.499.162,31	4.579.170,08	0,00	5.006.199,14	
2013-Sec. Mun. Educ, Cultur, Desport e T	8.170,67	0,00	0,00	0,00	8.170,67	
2013-Fundo Municipal de Saúde	258.064,35	0,00	0,00	0,00	258.064,35	
2014-Secretaria Municipal de Administraç	18.223,63	0,00	0,00	0,00	18.223,63	
2014-Sec. Mun. Educ, Cultur, Desport e T	1.508,85	0,00	0,00	0,00	1.508,85	
2014-Sec. Mun. de Obras e Serviços Públi	436,50	0,00	0,00	0,00	436,50	
2014-Sec. Mun. de Infraestrutura e Trans	12.200,44	0,00	0,00	0,00	12.200,44	
2014-Fundo Municipal de Saúde	722.900,32	0,00	0,00	0,00	722.900,32	
2014-Fundo Municipal de Assistência Soci	1.869,16	0,00	0,00	0,00	1.869,16	
2015-Secretaria Municipal de Administraç	43.586,01	0,00	0,00	0,00	43.586,01	
2015-Secretaria Municipal de Finanças	837,50	0,00	0,00	0,00	837,50	
2015-Secretaria Municipal de Agricultura	6.473,34	0,00	0,00	0,00	6.473,34	
2015-Sec. Mun. Educ, Cultur, Desport e T	156.968,32	0,00	0,00	0,00	156.968,32	
2015-Sec. Mun. de Obras e Serviços Públi	48.280,79	0,00	0,00	0,00	48.280,79	
2015-Secretaria Municipal de Tributos e	5.255,00	0,00	0,00	0,00	5.255,00	
2015-Sec. Mun. de Infraestrutura e Trans	27.690,70	0,00	0,00	0,00	27.690,70	
2015-Fundo Municipal de Saúde	7.858,40	0,00	0,00	0,00	7.858,40	
2015-Fundo Municipal de Assistência Soci	17.460,96	0,00	0,00	0,00	17.460,96	
2016-Secretaria Municipal de Administraç	102.234,73	0,00	10.210,00	0,00	92.024,73	
2016-Secretaria Municipal de Finanças	43.072,11	0,00	0,00	0,00	43.072,11	
2016-Secretaria Municipal de Agricultura	105.980,00	0,00	0,00	0,00	105.980,00	
2016-Sec. Mun. Educ, Cultur, Desport e T	529.511,36	0,00	0,00	0,00	529.511,36	

Estado do Pará  
 Pref. Mun. de Santana do Araguaia  
 PUBLICADO  
 Em, 17/04/2020  
 Sob o N°  
 Secretaria de Administração



Pará  
Governo Municipal de Santana do Araguaia  
Consolidado

Estado do Pará  
Pref. Mun. de Santana do Araguaia  
PUBLICADO  
Em, 17 / 04 / 2020  
Sob o N°  
Secretaria de Administração

RELATÓRIO RESUMIDO DA EXECUÇÃO ORÇAMENTÁRIA  
DEMONSTRATIVO DOS RESTOS A PAGAR  
POR PODER E ÓRGÃO  
ORÇAMENTOS FISCAL E DA SEGURIDADE SOCIAL  
1º bimestre de 2020 (Janeiro a Fevereiro)



Pag.: 0002

RREO - ANEXO 7 (LRF, Art. 53, inciso V)

R\$ 1,00

PODER / ÓRGÃO	RESTOS A PAGAR PROCESSADOS E NÃO PROCESSADOS LIQUIDADOS EM EXERCÍCIOS ANTERIORES									
	INSCRITOS		PAGOS (c)	CANCELADOS (d)	SALDO (e) = (a+b)-(c+d)					
	EM EXERCÍCIOS ANTERIORES (a)	EM 31 DE DEZ. EXERC. ANTERIOR (b)								
2016-Sec. Mun. de Obras e Serviços Públicos	5.173,00	0,00	0,00	0,00	5.173,00					
2016-Secretaria Municipal de Tributos e	6.665,00	0,00	0,00	0,00	6.665,00					
2016-Sec. Mun. de Infraestrutura e Trans	338.368,00	0,00	0,00	0,00	338.368,00					
2016-Fundeb	50.456,61	0,00	0,00	0,00	50.456,61					
2016-Fundo Municipal de Saúde	128.301,75	0,00	0,00	0,00	128.301,75					
2016-Fundo Municipal de Assistência Soci	129.314,55	0,00	0,00	0,00	129.314,55					
2016-Fundo Municipal de Habitação	4.138,54	0,00	0,00	0,00	4.138,54					
2017-Gabinete do Prefeito	75,60	0,00	0,00	0,00	75,60					
2017-Secretaria Municipal de Administraç	3.186,45	0,00	0,00	0,00	3.186,45					
2017-Secretaria Municipal de Finanças	0,00	0,00	0,00	0,00	0,00					
2017-Secretaria Municipal de Agricultura	2.000,00	0,00	0,00	0,00	2.000,00					
2017-Sec. Mun. Educ, Cultur, Desport e T	7.551,52	0,00	0,00	0,00	7.551,52					
2017-Sec. Mun. de Obras e Serviços Públi	0,00	0,00	0,00	0,00	0,00					
2017-Secretaria Municipal de Tributos e	430,49	0,00	0,00	0,00	430,49					
2017-Sec. Mun. de Infraestrutura e Trans	70.361,55	0,00	18.446,14	0,00	51.915,41					
2017-Fundo Municipal de Meio Ambiente	300,00	0,00	0,00	0,00	300,00					
2017-Fundeb	29.019,53	0,00	0,00	0,00	29.019,53					
2017-Fundo Municipal de Saúde	156.890,66	0,00	6.100,00	0,00	150.790,66					
2017-Fundo Municipal de Assistência Soci	46.495,29	0,00	0,00	0,00	46.495,29					
2017-Instituto de Previdência do Municip	56.798,32	0,00	0,00	0,00	56.798,32					
2018-Secretaria Municipal de Administraç	93.386,85	0,00	0,00	0,00	93.386,85					
2018-Secretaria Municipal de Finanças	161.564,29	0,00	0,00	0,00	161.564,29					
2018-Secretaria Municipal de Agricultura	954,00	0,00	0,00	0,00	954,00					
2018-Sec. Mun. Educ, Cultur, Desport e T	126.433,75	0,00	31.000,00	0,00	95.433,75					
2018-Sec. Mun. de Obras e Serviços Públi	7.512,40	0,00	0,00	0,00	7.512,40					





Pará  
 Governo Municipal de Santana do Araguaia  
 Consolidação

RELATÓRIO RESUMIDO DA EXECUÇÃO ORÇAMENTÁRIA  
 DEMONSTRATIVO DOS RESTOS A PAGAR  
 POR PODER E ÓRGÃO  
 ORÇAMENTOS FISCAL E DA SEGURIDADE SOCIAL  
 1º bimestre de 2020 (Janeiro a Fevereiro)

Pag.: 0003

RREO - ANEXO 7 (LRF, Art 53, inciso V)

R\$ 1,00

PODER / ÓRGÃO	RESTOS A PAGAR PROCESSADOS E NÃO PROCESSADOS LIQUIDADOS EM EXERCÍCIOS ANTERIORES									
	INSCRITOS		EM 31 DE DEZ. EXERC-ANTERIOR (b)	PAGOS (c)	CANCELADOS (d)	SALDO (e) = (a+b)-(c+d)				
	EM EXERCÍCIOS ANTERIORES (a)									
2018-Sec. Mun. de Infraestrutura e Trans	9.447,00	0,00	0,00	0,00	0,00	0,00	0,00	0,00	0,00	9.447,00
2018-Fundo Municipal de Meio Ambiente	0,00	0,00	0,00	0,00	0,00	0,00	0,00	0,00	0,00	0,00
2018-Fundeb	19.784,38	0,00	0,00	0,00	0,00	19.784,38	0,00	0,00	0,00	19.784,38
2018-Fundo Municipal de Saúde	150.754,09	0,00	12.834,16	0,00	0,00	137.919,93	0,00	0,00	0,00	137.919,93
2018-Fundo Municipal de Assistência Soci	5.847,50	0,00	0,00	0,00	0,00	5.847,50	0,00	0,00	0,00	5.847,50
2018-Fundo Municipal de Habitação	0,00	0,00	0,00	0,00	0,00	0,00	0,00	0,00	0,00	0,00
2018-Instituto de Previdência do Municíp	356.412,65	0,00	0,00	0,00	0,00	356.412,65	0,00	0,00	0,00	356.412,65
2019-Gabinete do Prefeito	0,00	62.238,45	62.238,45	0,00	0,00	0,00	0,00	0,00	0,00	0,00
2019-Secretaria Municipal de Administraç	0,00	571.120,11	538.227,20	0,00	0,00	32.892,91	0,00	0,00	0,00	32.892,91
2019-Secretaria Municipal de Finanças	0,00	13.879,12	13.879,12	0,00	0,00	0,00	0,00	0,00	0,00	0,00
2019-Secretaria Municipal de Agricultura	0,00	39.271,36	34.965,67	0,00	0,00	4.305,69	0,00	0,00	0,00	4.305,69
2019-Sec. Mun. Educ, Cultur, Desport e T	0,00	339.413,01	296.673,76	0,00	0,00	42.739,25	0,00	0,00	0,00	42.739,25
2019-Sec. Mun. de Obras e Serviços Públi	0,00	180.595,98	177.789,98	0,00	0,00	2.806,00	0,00	0,00	0,00	2.806,00
2019-Secretaria Municipal de Tributos e	0,00	35.211,15	35.211,15	0,00	0,00	0,00	0,00	0,00	0,00	0,00
2019-Sec. Mun. de Infraestrutura e Trans	0,00	158.326,99	148.941,99	0,00	0,00	9.385,00	0,00	0,00	0,00	9.385,00
2019-Sec. Mun. de Governo e Gestão Públi	0,00	11.062,70	11.062,70	0,00	0,00	0,00	0,00	0,00	0,00	0,00
2019-Secretaria Municipal de Planejamento	0,00	27.657,39	23.913,48	0,00	0,00	3.743,91	0,00	0,00	0,00	3.743,91
2019-Fundo Municipal de Meio Ambiente	0,00	62.722,96	60.199,96	0,00	0,00	2.523,00	0,00	0,00	0,00	2.523,00
2019-Fundeb	0,00	1.030.220,53	1.008.603,16	0,00	0,00	21.617,37	0,00	0,00	0,00	21.617,37
2019-Fundo Municipal de Saúde	0,00	1.895.090,32	1.711.572,43	0,00	0,00	183.517,89	0,00	0,00	0,00	183.517,89
2019-Fundo Municipal de Assistência Soci	0,00	294.231,85	235.495,46	0,00	0,00	58.736,39	0,00	0,00	0,00	58.736,39
2019-Fundo Mun. dos Direitos da Crianç e	0,00	70,11	0,00	0,00	0,00	70,11	0,00	0,00	0,00	70,11
2019-Fundo Municipal de Habitação	0,00	481.219,88	0,00	0,00	0,00	481.219,88	0,00	0,00	0,00	481.219,88
2019-Fundo Municipal de Previdência do Municíp	0,00	296.830,40	141.805,27	0,00	0,00	155.025,13	0,00	0,00	0,00	155.025,13



Pará  
Governo Municipal de Santana do Araguaia  
Consolidado



Estado do Pará  
Pref. Mun. de Santana do Araguaia  
PUBLICADO  
Em, 17 / 04 / 2020  
Sob o N°  
Secretaria de Administração

RELATÓRIO RESUMIDO DA EXECUÇÃO ORÇAMENTÁRIA  
DEMONSTRATIVO DOS RESTOS A PAGAR  
POR PODER E ÓRGÃO  
ORÇAMENTOS FISCAL E DA SEGURIDADE SOCIAL  
1º bimestre de 2020 (Janeiro a Fevereiro)

RREO - ANEXO 7 (LRF, Art. 53, inciso V)

R\$ 1,00

PODER / ÓRGÃO	RESTOS A PAGAR PROCESSADOS E NÃO PROCESSADOS LIQUIDADOS EM EXERCÍCIOS ANTERIORES					
	INSCRITOS		PAGOS (c)	CANCELADOS (d)	SALDO (e) = (a+b)-(c+d)	
	EM EXERCÍCIOS ANTERIORES (a)	EM 31 DE DEZ. EXERC. ANTERIOR (b)				
Legislativo	0,00	0,00	0,00	0,00	0,00	
RESTOS A PAGAR (INTRA-ORÇAMENTÁRIO (II))	0,00	0,00	0,00	0,00	0,00	
TOTAL (III)=(I)+(II)	4.086.206,91	5.499.162,31	4.579.170,08	0,00	5.006.199,14	




Pará  
 Governo Municipal de Santana do Araguaia  
 Consolidado

RELATÓRIO RESUMIDO DA EXECUÇÃO ORÇAMENTÁRIA  
 DEMONSTRATIVO DOS RESTOS A PAGAR  
 POR PODER E ÓRGÃO  
 ORÇAMENTOS FISCAL E DA SEGURIDADE SOCIAL  
 1º bimestre de 2020 (Janeiro a Fevereiro)

RREO - ANEXO 7 (LRF, Art. 53, inciso V)

R\$ 1,00

PODER / ÓRGÃO	RESTOS A PAGAR NÃO PROCESSADOS										
	INSCRITOS		LIQUIDADOS (h)	PAGOS (i)	CANCELADOS (j)	SALDO (k) = (f+g)-(i+j)	SALDO TOTAL (l) = (e)+(k)				
	EM EXERCÍCIOS ANTERIORES (f)	EM 31 DE DEZ. EXERC. ANTERIOR (g)									
RESTOS A PAGAR (EXCETO INTRA-ORÇAMENTÁRIO (i))	4.098.510,89	14.957.962,93	2.742.310,53	2.707.552,50	0,00	16.348.921,32	21.355.120,46				
Executivo	4.098.510,89	14.957.962,93	2.742.310,53	2.707.552,50	0,00	16.348.921,32	21.355.120,46				
2013-Sec. Mun. Educ, Cultur, Desport e T	0,00	0,00	0,00	0,00	0,00	0,00	8.170,67				
2013-Fundo Municipal de Saúde	0,00	0,00	0,00	0,00	0,00	0,00	238.064,35				
2014-Secretaria Municipal de Administraç	0,00	0,00	0,00	0,00	0,00	0,00	18.223,63				
2014-Sec. Mun. Educ, Cultur, Desport e T	0,00	0,00	0,00	0,00	0,00	0,00	1.508,85				
2014-Sec. Mun. de Obras e Serviços Públi	0,00	0,00	0,00	0,00	0,00	0,00	436,50				
2014-Sec. Mun. de Infraestrutura e Trans	0,00	0,00	0,00	0,00	0,00	0,00	12.200,44				
2014-Fundo Municipal de Saúde	0,00	0,00	0,00	0,00	0,00	0,00	722.900,32				
2014-Fundo Municipal de Assistencia Soci	0,00	0,00	0,00	0,00	0,00	0,00	1.869,16				
2015-Secretaria Municipal de Administraç	0,00	0,00	0,00	0,00	0,00	0,00	43.586,01				
2015-Secretaria Municipal de Finanças	0,00	0,00	0,00	0,00	0,00	0,00	837,50				
2015-Secretaria Municipal de Agricultura	0,00	0,00	0,00	0,00	0,00	0,00	6.473,34				
2015-Sec. Mun. Educ, Cultur, Desport e T	0,00	0,00	0,00	0,00	0,00	0,00	156.968,32				
2015-Sec. Mun. de Obras e Serviços Públi	0,00	0,00	0,00	0,00	0,00	0,00	48.280,79				
2015-Secretaria Municipal de Tributos e	0,00	0,00	0,00	0,00	0,00	0,00	5.255,00				
2015-Sec. Mun. de Infraestrutura e Trans	0,00	0,00	0,00	0,00	0,00	0,00	27.690,70				
2015-Fundo Municipal de Saúde	0,00	0,00	0,00	0,00	0,00	0,00	7.858,40				
2015-Fundo Municipal de Assistencia Soci	0,00	0,00	0,00	0,00	0,00	0,00	17.460,96				
2016-Secretaria Municipal de Administraç	0,00	0,00	0,00	0,00	0,00	0,00	92.024,73				
2016-Secretaria Municipal de Finanças	0,00	0,00	0,00	0,00	0,00	0,00	43.072,11				
2016-Secretaria Municipal de Agricultura	0,00	0,00	0,00	0,00	0,00	0,00	105.980,00				
2016-Sec. Mun. Educ, Cultur, Desport e T	505.997,89	0,00	0,00	0,00	0,00	505.997,89	1.035.509,25				
2016-Sec. Mun. de Obras e Serviços Públi	0,00	0,00	0,00	0,00	0,00	0,00	5.173,00				



Estado do Pará  
 Pref. Mun. de Santana do Araguaia  
 PUBLICADO  
 Em, 17/04/2020  
 Sob o N°  
 Secretária de Administração



Pará  
 Governo Municipal de Santana do Araguaia  
 Consolidado

RELATÓRIO RESUMIDO DA EXECUÇÃO ORÇAMENTÁRIA  
 DEMONSTRATIVO DOS RESTOS A PAGAR  
 POR PODER E ÓRGÃO  
 ORÇAMENTOS FISCAL E DA SEGURIDADE SOCIAL  
 1º bimestre de 2020 (Janeiro a Fevereiro)

RREO - ANEXO 7 (LRF, Art 53, inciso V)

R\$ 1,00

PODER / ÓRGÃO	RESTOS A PAGAR NÃO PROCESSADOS										
	INSCRITOS		LIQUIDADOS (h)	PAGOS (i)	CANCELADOS (j)	SALDO (k) = (f+g)-(i+j)	SALDO TOTAL (l) = (e)+(k)				
	EM ANTERIORES (f)	EM EXERCÍCIOS ANTERIORES (g)									
2016-Secretaria Municipal de Tributos e	0,00	0,00	0,00	0,00	0,00	0,00	6.665,00				
2016-Sec. Mun. de Infraestrutura e Trans	0,00	0,00	0,00	0,00	0,00	0,00	338.368,00				
2016-Fundeb	0,00	0,00	0,00	0,00	0,00	0,00	50.456,61				
2016-Fundo Municipal de Saúde	0,00	0,00	0,00	0,00	0,00	0,00	128.301,75				
2016-Fundo Municipal de Assistencia Soci	0,00	0,00	0,00	0,00	0,00	0,00	129.314,55				
2016-Fundo Municipal de Habitação	0,00	0,00	0,00	0,00	0,00	0,00	4.138,54				
2017-Gabinete do Prefeito	0,00	0,00	0,00	0,00	0,00	0,00	75,60				
2017-Secretaria Municipal de Administraç	15.895,46	0,00	0,00	0,00	0,00	15.895,46	19.081,91				
2017-Secretaria Municipal de Finanças	6,10	0,00	0,00	0,00	0,00	6,10	6,10				
2017-Secretaria Municipal de Agricultura	0,00	0,00	0,00	0,00	0,00	0,00	2.000,00				
2017-Sec. Mun. Educ, Cultur, Desport e T	3.104,00	0,00	0,00	0,00	0,00	3.104,00	10.655,52				
2017-Sec. Mun. de Obras e Serviços Públi	4.511,80	0,00	0,00	0,00	0,00	4.511,80	4.511,80				
2017-Secretaria Municipal de Tributos e	0,00	0,00	0,00	0,00	0,00	0,00	430,49				
2017-Sec. Mun. de Infraestrutura e Trans	30.408,00	0,00	0,00	0,00	0,00	30.408,00	82.323,41				
2017-Fundo Municipal de Meio Ambiente	0,00	0,00	0,00	0,00	0,00	0,00	300,00				
2017-Fundeb	4.591,70	0,00	0,00	0,00	0,00	4.591,70	33.611,23				
2017-Fundo Municipal de Saúde	118.251,08	0,00	0,00	0,00	0,00	118.251,08	269.041,74				
2017-Fundo Municipal de Assistencia Soci	59.360,27	0,00	0,00	0,00	0,00	59.360,27	105.855,56				
2017-Instituto de Previdencia do Municip	0,00	0,00	0,00	0,00	0,00	0,00	56.798,32				
2018-Secretaria Municipal de Administraç	2.213,30	0,00	0,00	0,00	0,00	2.213,30	95.600,15				
2018-Secretaria Municipal de Finanças	2.299,62	0,00	0,00	0,00	0,00	2.299,62	163.863,91				
2018-Secretaria Municipal de Agricultura	387,78	0,00	0,00	0,00	0,00	387,78	1.341,78				
2018-Sec. Mun. Educ, Cultur, Desport e T	46.286,35	0,00	0,00	0,00	0,00	46.286,35	141.720,10				
2018-Sec. Mun. de Obras e Serviços Públi	1.809.834,94	0,00	0,00	0,00	0,00	1.809.834,94	1.817.347,34				
2018-Sec. Mun. de Infraestrutura e Trans	77.663,78	0,00	0,00	0,00	0,00	77.663,78	87.110,78				
2018-Fundo Municipal de Meio Ambiente	1.836,50	0,00	0,00	0,00	0,00	1.836,50	1.836,50				



Pará  
 Governo Municipal de Santana do Araguaia  
 Consolidado

RELATÓRIO RESUMIDO DA EXECUÇÃO ORÇAMENTÁRIA  
 DEMONSTRATIVO DOS RESTOS A PAGAR  
 POR PODER E ÓRGÃO  
 ORÇAMENTOS FISCAL E DA SEGURIDADE SOCIAL  
 1º bimestre de 2020 (Janeiro a Fevereiro)


Pag.: 0007

RREO - ANEXO 7 (LRF, Art 53, inciso V)

R\$ 1,00

PODER / ÓRGÃO	RESTOS A PAGAR NÃO PROCESSADOS										
	INSCRITOS		LIQUIDADOS (h)	PAGOS (i)	CANCELADOS (j)	SALDO (k) = (f+g)-(i+j)	SALDO TOTAL (l) = (e)+(k)				
	EM EXERCÍCIOS ANTERIORES (f)	EM 31 DE DEZ. EXERC. ANTERIOR (g)									
2018-Fundeb	0,00	0,00	0,00	0,00	0,00	0,00	19.784,38				
2018-Fundo Municipal de Saúde	234.683,04	0,00	0,00	0,00	0,00	234.683,04	372.602,97				
2018-Fundo Municipal de Assistência Soci	6.292,00	0,00	0,00	0,00	0,00	6.292,00	12.139,50				
2018-Fundo Municipal de Habitação	1.174.887,28	0,00	0,00	0,00	0,00	1.174.887,28	1.174.887,28				
2018-Instituto de Previdência do Municp	0,00	0,00	0,00	0,00	0,00	0,00	356.412,65				
2019-Gabinete do Prefeito	0,00	4.425,87	4.425,87	4.425,87	0,00	0,00	0,00				
2019-Secretaria Municipal de Administraç	0,00	438.300,39	436.766,00	436.766,00	0,00	21.534,39	54.427,30				
2019-Secretaria Municipal de Finanças	0,00	15.250,00	15.000,00	15.000,00	0,00	250,00	250,00				
2019-Secretaria Municipal de Agricultura	0,00	0,00	0,00	0,00	0,00	0,00	4.305,69				
2019-Sec. Mun. Educ, Cultur, Desport e T	0,00	1.875.904,78	114.292,71	114.292,71	0,00	1.761.612,07	1.804.351,32				
2019-Sec. Mun. de Obras e Serviços Públi	0,00	755.557,29	1.311,80	1.311,80	0,00	754.245,49	757.051,49				
2019-Secretaria Municipal de Tributos e	0,00	0,00	0,00	0,00	0,00	0,00	0,00				
2019-Sec. Mun. de Infraestrutura e Trans	0,00	124.626,32	120.076,32	120.076,32	0,00	4.550,00	13.935,00				
2019-Sec. Mun. de Governo e Gestão Públi	0,00	0,00	0,00	0,00	0,00	0,00	0,00				
2019-Secretaria Municipal de Planejament	0,00	0,00	0,00	0,00	0,00	0,00	3.743,91				
2019-Fundo Municipal de Meio Ambiente	0,00	103.396,40	100.256,00	100.256,00	0,00	3.140,40	5.663,40				
2019-Fundeb	0,00	10.985.908,20	1.867.344,44	1.867.344,44	0,00	9.118.563,76	9.140.181,13				
2019-Fundo Municipal de Saúde	0,00	442.524,24	42.758,03	8.000,00	0,00	434.524,24	618.042,13				
2019-Fundo Municipal de Assistência Soci	0,00	192.069,44	40.079,36	40.079,36	0,00	151.990,08	210.726,47				
2019-Fundo Mun. dos Direitos da Crianç e	0,00	0,00	0,00	0,00	0,00	0,00	70,11				
2019-Fundo Municipal de Habitação	0,00	0,00	0,00	0,00	0,00	0,00	481.219,88				
2019-Instituto de Previdência do Municp	0,00	0,00	0,00	0,00	0,00	0,00	155.025,13				
Legislativo	0,00	0,00	0,00	0,00	0,00	0,00	0,00				

RESTOS A PAGAR



Pará  
 Governo Municipal de Santana do Araguaia  
 Consolidado

Estado do Pará  
 Prof. Mun. de Santana do Araguaia  
 PUBLICADO  
 Em, 17 / Oct / 2020  
 Sob o Nº  
 Secretaria de Administração


RELATÓRIO RESUMIDO DA EXECUÇÃO ORÇAMENTÁRIA  
 DEMONSTRATIVO DOS RESTOS A PAGAR  
 POR PODER E ÓRGÃO  
 ORÇAMENTOS FISCAL E DA SEGURIDADE SOCIAL  
 1º bimestre de 2020 (Janeiro a Fevereiro)

Pag.: 0008

RREO - ANEXO 7 (LRF, Art 53, inciso V)

R\$ 1,00

PODER / ÓRGÃO	RESTOS A PAGAR NÃO PROCESSADOS									
	INSCRITOS		LIQUIDADOS		PAGOS		CANCELADOS		SALDO	
	EM EXERCÍCIOS ANTERIORES (f)	EM 31 DE DEZ. EXERC-ANTERIOR (g)	(h)	(i)	(j)	(k) = (f+g)-(i+j)	(l) = (e)+(k)			
(INTRA-ORÇAMENTÁRIO (II)	0,00	0,00	0,00	0,00	0,00	0,00	0,00	0,00	0,00	0,00
TOTAL (III)=(I)+(II)	4.098.510,89	14.957.962,93	2.742.310,53	2.707.552,50	0,00	16.348.921,32	21.355.120,46			



Pará  
 Governo Municipal de Santana do Araguaia  
 Consolidação


Estado do Pará  
 Pref. Mun. de Santana do Araguaia  
 PUBLICADO  
 Em, 17 / 04 / 2020  
 Sob o Nº  
 Secretária de Administração

RELATÓRIO RESUMIDO DA EXECUÇÃO ORÇAMENTÁRIA  
 DEMONSTRATIVO DOS RESTOS A PAGAR  
 POR PODER E ÓRGÃO  
 ORÇAMENTOS FISCAL E DA SEGURIDADE SOCIAL  
 1º bimestre de 2020 (Janeiro a Fevereiro)

RREO - ANEXO 7 (LRF, Art 53, inciso V)

R\$ 1,00

PODER / ÓRGÃO	INSCRITOS		PAGOS (c)	CANCELADOS (d)	SALDO (e) = (a+b)-(c+d)
	EM EXERCÍCIOS ANTERIORES (a)	EM 31 DE DEZ. EXERC-ANTERIOR (b)			
RESTOS A PAGAR (INTRA-ORÇAMENTÁRIO (II))	0,00	0,00	0,00	0,00	0,00
RESTOS A PAGAR PROCESSADOS E NÃO PROCESSADOS LIQUIDADOS EM EXERCÍCIOS ANTERIORES					



Pará  
 Governo Municipal de Santana do Araguaia  
 Consolidação

Estado do Pará  
 Pref. Mun. de Santana do Araguaia  
 PUBLICADO  
 Em, 17/04/2020  
 Sob o Nº  
 Secretaria de Administração

RELATÓRIO RESUMIDO DA EXECUÇÃO ORÇAMENTÁRIA  
 DEMONSTRATIVO DOS RESTOS A PAGAR  
 POR PODER E ÓRGÃO  
 ORÇAMENTOS FISCAL E DA SEGURIDADE SOCIAL  
 1º bimestre de 2020 (Janeiro a Fevereiro)


RREO - ANEXO 7 (LRF, Art. 53, inciso V)


R\$ 1,00


PODER / ÓRGÃO	RESTOS A PAGAR NÃO PROCESSADOS							SALDO TOTAL (l) = (e)+(k)
	INSCRITOS	EM EXERCÍCIOS ANTERIORES (f)	EM 31 DE DEZ. EXERC. ANTERIOR (g)	LIQUIDADOS (h)	PAGOS (i)	CANCELADOS (j)	SALDO (k) = (f+g)-(i+j)	
RESTOS A PAGAR (INTRA-ORÇAMENTÁRIO (II))	0,00	0,00	0,00	0,00	0,00	0,00	0,00	0,00


FONTE: SISTEMA: Aspec Informática - UNIDADE RESPONSÁVEL: Prefeitura Municipal de Santana do Araguaia - DATA DA EMISSÃO: 16/04/2020 - HORA DA EMISSÃO: 15:17:55

NOTAS:

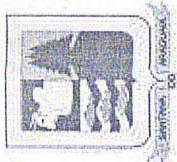
  
 JOSÉ RODRIGUES DE MIRANDA  
 PREFEITO MUNICIPAL

  
 RENEBEKS MARTINS GOMES  
 CONTADOR


  
 DENNES HENRIQUE RODRIGUES SILVA  
 SEC. DE FINANÇAS

  
 RODRIGO CAMARA CRUZ  
 CONTROLADOR INTERNO






RELATÓRIO RESUMIDO DA EXECUÇÃO ORÇAMENTÁRIA  
 DEMONSTR. DAS RECEITAS E DESPESAS  
 COM MANUTENÇÃO E DESENV. DO ENSINO - MDE  
 ORÇAMENTOS FISCAL E DA SEGURIDADE SOCIAL  
 1º bimestre de 2020 (Janeiro a Fevereiro)



RREO - ANEXO 8 (LDB, Art.72)

R\$ 1,00

		RECEITAS DO ENSINO		RECEITAS REALIZADAS	
		PREVISÃO INICIAL	PREVISÃO ATUALIZADA (a)	ATÉ O BIMESTRE (b)	% (c) = (b/a)x100
<b>RECEITA RESULTANTE DE IMPOSTOS (caput do art. 212 da Constituição)</b>					
1 - RECEITAS DE IMPOSTOS		6.748.215,00	6.748.215,00	3.175.440,45	47,06
1.1 - Receita resultante do imposto sobre a propriedade predial e territorial urban		1.467.615,00	1.467.615,00	428.192,33	29,18
1.1.1 - IPTU		1.447.215,00	1.447.215,00	428.192,33	29,59
1.1.2 - Multas, Juros de Mora, Dívidas Ativa e Outros Encargos do IPTU		20.400,00	20.400,00	0,00	0,00
1.2 - Receita resultante do imposto sobre transmissão 'inter vivos' - ITBI		2.470.300,00	2.470.300,00	0,00	0,00
1.2.1 - ITBI		2.449.900,00	2.449.900,00	0,00	0,00
1.2.2 - Multas, Juros de Mora, Dívidas Ativa e Outros Encargos do ITBI		20.400,00	20.400,00	0,00	0,00
1.3 - Receita resultante do imposto sobre serviços de qualquer natureza - ISS		1.250.300,00	1.250.300,00	2.095.054,50	167,56
1.3.1 - ISS		1.217.700,00	1.217.700,00	2.095.054,50	172,05
1.3.2 - Multa, juros de mora, atualização monetária e outros encargos da dívida ativa do ISS		32.600,00	32.600,00	0,00	0,00
1.4 - Receita resultante do imposto de renda retido na fonte - IRRF		1.560.000,00	1.560.000,00	652.193,62	41,81
2 - RECEITA DE TRANSFERÊNCIAS CONSTITUCIONAIS E LEGAIS		58.369.400,00	58.369.400,00	10.743.817,21	18,41
2.1 - Cota parte do FPM		36.728.400,00	36.728.400,00	6.393.714,20	17,41
2.1.1 - Parcela referente à CF, art. 159, I, alínea b		34.176.400,00	34.176.400,00	6.393.714,20	18,71
2.1.2 - Parcela referente à CF, art. 159, I, alínea d		1.225.000,00	1.225.000,00	0,00	0,00
2.1.3 - Parcela referente à CF, art. 159, I, alínea e		1.327.000,00	1.327.000,00	0,00	0,00
2.2 - Cota parte do ICMS		19.395.200,00	19.395.200,00	3.993.452,22	20,59
2.3 - ICMS - desoneração - L.C. 87/1996		204.200,00	204.200,00	0,00	0,00
2.4 - Cota parte IPI - Exportação		612.500,00	612.500,00	93.826,89	15,32
2.5 - Cota parte ITR		408.300,00	408.300,00	120.108,02	29,42
2.6 - Cota parte IPVA		1.020.800,00	1.020.800,00	142.715,88	13,98
2.7 - Cota parte IOF-ouro		0,00	0,00	0,00	0,00
3 - TOTAL DA RECEITA DE IMPOSTOS (1 + 2)		65.117.615,00	65.117.615,00	13.919.257,66	21,38




Estado do Pará  
 Pref. Mun. de Santana do Araguaia  
 PUBLICADO  
 Em, 17 / 04 / 2020  
 Sob o N°  
 Secretária de Administração

Pará  
 Governo Municipal de Santana do Araguaia  
 Consolidado

RELATÓRIO RESUMIDO DA EXECUÇÃO ORÇAMENTÁRIA  
 DEMONSTR. DAS RECEITAS E DESPESAS  
 COM MANUTENÇÃO E DESENV. DO ENSINO - MDE  
 ORÇAMENTOS FISCAL E DA SEGURIDADE SOCIAL  
 1º bimestre de 2020 (Janeiro a Fevereiro)

	RECEITAS ADICIONAIS PARA FINANCIAMENTO DO ENSINO		PREVISÃO		RECEITAS REALIZADAS	
	PREVISÃO INICIAL	PREVISÃO ATUALIZADA (a)	ATÉ O BIMESTRE (b)	% (c) = (b/a)x100		
4 - RECEITAS DA APLICAÇÃO FINANCEIRA DE OUTROS RECURSOS DE IMPOSTOS VINCULADOS AO ENSINO	30.000,00	30.000,00	1.071,23	3,57		
5 - RECEITAS DE TRANSFERÊNCIAS DO FNDE	4.941.000,00	4.941.000,00	420.739,99	8,52		
5.1 - Transferências do salário-educação	1.260.000,00	1.260.000,00	231.484,35	18,37		
5.2 - Transferências diretas - PDDE	74.000,00	74.000,00	0,00	0,00		
5.3 - Transferências diretas - PNAE	900.000,00	900.000,00	188.208,80	20,91		
5.4 - Transferências diretas - PNATE	700.000,00	700.000,00	0,00	0,00		
5.5 - Outras transferências do FNDE	2.000.000,00	2.000.000,00	0,00	0,00		
5.6 - Aplicação financeira dos recursos do FNDE	7.000,00	7.000,00	1.046,84	14,95		
6 - RECEITAS DE TRANSFERÊNCIAS DE CONVÊNÍOS	1.628.000,00	1.628.000,00	0,00	0,00		
6.1 - Transferências de convênios	1.628.000,00	1.628.000,00	0,00	0,00		
6.2 - Aplicação financeira dos recursos de convênios	0,00	0,00	0,00	0,00		
7 - RECEITA DE OPERAÇÕES DE CRÉDITO	0,00	0,00	0,00	0,00		
8 - OUTRAS RECEITAS PARA FINANCIAMENTO DO ENSINO	37.794.486,25	37.794.486,25	66.132,81	0,17		
9 - TOTAL DAS RECEITAS ADICIONAIS PARA FINANCIAMENTO DO ENSINO (4+5+6+7+8)	44.393.486,25	44.393.486,25	487.944,03	1,10		

	RECEITAS DO FUNDEB		RECEITAS REALIZADAS	
	PREVISÃO INICIAL	PREVISÃO ATUALIZADA (a)	ATÉ O BIMESTRE (b)	% (c) = (b/a)x100
10 - RECEITAS DESTINADAS AO FUNDEB	10.473.500,00	10.473.500,00	2.148.763,48	20,52
10.1 - Cota-parte FPM destinado ao Fundeb (20% de 2.1.1)	6.329.000,00	6.329.000,00	1.278.742,82	20,20
10.2 - Cota-parte ICMS destinado ao Fundeb (20% de 2.2)	3.572.800,00	3.572.800,00	798.690,48	22,35
10.3 - ICMS-desoneração destinado ao Fundeb (20% de 2.3)	40.800,00	40.800,00	0,00	0,00
10.4 - Cota-parte IPI destinado ao Fundeb (20% de 2.4)	122.500,00	122.500,00	18.765,38	15,32
10.5 - Cota-parte ITR destinado ao Fundeb (20% de 2.5)	204.200,00	204.200,00	24.021,58	11,76



Pará  
 Governo Municipal de Santana do Araguaia  
 Consolidação

RELATÓRIO RESUMIDO DA EXECUÇÃO ORÇAMENTÁRIA  
 DEMONSTR. DAS RECEITAS E DESPESAS  
 COM MANUTENÇÃO E DESENV. DO ENSINO - MDE  
 ORÇAMENTOS FISCAL E DA SEGURIDADE SOCIAL  
 1º bimestre de 2020 (Janeiro a Fevereiro)

10.6 - Cota-parte IPVA destinado ao Fundeb (20% de 2.6)	204.200,00	204.200,00	28.543,22	13,98
11 - RECEITAS RECEBIDAS DO FUNDEB	41.003.500,00	41.003.500,00	9.627.813,52	23,48
11.1 - Transferência de recursos do Fundeb	22.137.594,00	22.137.594,00	4.049.600,48	18,29
11.2 - Complementação da União ao Fundeb	18.677.106,00	18.677.106,00	5.577.277,84	29,86
11.3 - Receita de aplicação financeira dos recursos do Fundeb	188.800,00	188.800,00	935,20	0,50
12 - RESULTADO LÍQUIDO DAS TRANSFERÊNCIAS DO FUNDEB (11.1 - 10)	11.664.094,00	11.664.094,00	1.900.837,00	16,30


[SE RESULTADO LÍQUIDO DA TRANSFERÊNCIA (12)>0] = ACRÉSCIMO RESULTANTE DAS TRANSFERÊNCIAS DO FUNDEB  
 [SE RESULTADO LÍQUIDO DA TRANSFERÊNCIA (12)<0] = DECRESCIMO RESULTANTE DAS TRANSFERÊNCIAS DO FUNDEB

DESPESAS DO FUNDEB	DOTAÇÃO INICIAL		DOTAÇÃO ATUALIZADA (d)		DESPESAS EMPENHADAS		DESPESAS LIQUIDADAS	
	ATÉ O BIMESTRE (e)	% (f)=(e/d)x100	ATÉ O BIMESTRE (g)	% (h)=(g/d)x100	ATÉ O BIMESTRE (i)	% (j)=(k/l)x100	ATÉ O BIMESTRE (m)	% (n)=(o/p)x100
13-PAGAMENTO DOS PROFISSIONAIS DO MAGISTÉRIO	25.016.088,00	25.016.088,00	4.128.793,96	16,50	4.128.793,96	16,49	4.124.742,36	16,49
13.1 - Com educação infantil	2.596.700,00	2.596.700,00	350.429,86	13,50	350.429,86	13,50	350.429,86	13,50
13.2 - Com ensino fundamental	22.419.388,00	22.419.388,00	3.778.364,10	16,85	3.778.364,10	16,84	3.774.312,50	16,84
14-OUTRAS DESPESAS	52.677.392,00	52.677.392,00	4.284.605,19	8,13	4.206.682,61	7,99	4.206.682,61	7,99
14.1 - Com educação infantil	784.492,00	784.492,00	170.268,80	21,70	169.050,65	21,55	169.050,65	21,55
14.2 - Com ensino fundamental	51.892.900,00	51.892.900,00	4.114.336,39	7,93	4.037.631,96	7,78	4.037.631,96	7,78
15 - Total das despesas do Fundeb	77.693.480,00	77.693.480,00	8.413.399,15	10,83	8.331.424,97	10,72	8.331.424,97	10,72

DEDUÇÕES PARA FINS DO LIMITE DO FUNDEB

	VALOR
16- Restos a pagar inscritos no exercício sem disponibilidade financeira de recursos do Fundeb	0,00
16.1 - FUNDEB 60%	0,00
16.2 - FUNDEB 40%	0,00

Estado do Pará  
 Pref. Mun. de Santana do Araguaia  
 PUBLICADO  
 Em, 17 / 04 / 2020  
 Sob o N°  
 Secretaria de Administração



Estado do Pará  
 Pref. Mun. de Santana do Araguaia  
 PUBLICADO  
 Em, 17 / 04 / 2020  
 Sob o N°  
 Secretária de Administração

RELATÓRIO RESUMIDO DA EXECUÇÃO ORÇAMENTÁRIA  
 DEMONSTR. DAS RECEITAS E DESPESAS  
 COM MANUTENÇÃO E DESENV. DO ENSINO - MDE  
 ORÇAMENTOS FISCAL E DA SEGURIDADE SOCIAL  
 1º bimestre de 2020 (Janeiro a Fevereiro)

Pará  
 Governo Municipal de Santana do Araguaia  
 Consolidado

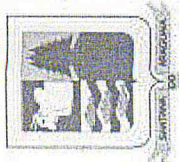
17-Despesas custeadas com o 'superavit' financeiro do exercício anterior, do Fundeb	0,00	
17.1 - FUNDEB 60%	0,00	
17.2 - FUNDEB 40%	0,00	

18-Total das deduções consideradas para fins de limite do Fundeb (16+17)	0,00	
--	------	--

INDICADORES DO FUNDEB	VALOR
19-Total das despesas do FUNDEB para fins de limites (15-18)	8.331.424,97
19.1 - Mínimo de 60% do FUNDEB na remuneração do Magistério $(13 - (16.1 + 17.1)) / ((11) \times 100)\%$	42,84
19.2 - Máximo de 40% de despesa com MDE, que não remuneração do magistério $(14 - (16.2 + 17.2)) / ((11) \times 100)\%$	43,69
19.3 - Máximo de 5% não aplicado no exercício $(100 - (19.1 + 19.2))\%$	13,47

CONTROLE DA UTILIZAÇÃO DE RECURSOS NO EXERCÍCIO SUBSEQUENTE	VALOR
20-Reursos recebidos do fundeb em 2019 que não foram utilizados	0,00
21-Despesas custeadas com o saldo do item 20 até o 1º trimestre de 2020	0,00

MANUTENÇÃO E DESENVOLVIMENTO DO ENSINO - DESPESAS CUSTEADAS COM A RECEITA RESULTANTE DE IMPOSTOS E RECURSOS DO FUNDEB	DOTAÇÃO INICIAL	DOTAÇÃO ATUALIZADA (d)	DESPESAS EMPENHADAS		DESPESAS LIQUIDADAS	
			ATÉ O BIMESTRE (e)	% (f)=(e/d)x100	ATÉ O BIMESTRE (g)	% (h)=(g/d)x100
DESPESAS COM AÇÕES TÍPICAS DE MDE						
22-Educação infantil	3.725.903,25	3.725.903,25	520.698,66	13,98	519.480,51	13,94
22.1 - Creche	0,00	0,00	0,00	0,00	0,00	0,00
22.1.1 - Despesas custeadas com recursos do FUNDEB	0,00	0,00	0,00	0,00	0,00	0,00
22.1.1.2 - Despesas custeadas com outros recursos de impostos	0,00	0,00	0,00	0,00	0,00	0,00
22.2 - Pré-escola	3.725.903,25	3.725.903,25	520.698,66	13,98	519.480,51	13,94



Pará  
 Governo Municipal de Santana do Araguaia  
 Consolidação

RELATÓRIO RESUMIDO DA EXECUÇÃO ORÇAMENTÁRIA  
 DEMONSTR. DAS RECEITAS E DESPESAS  
 COM MANUTENÇÃO E DESENV. DO ENSINO - MDE  
 ORÇAMENTOS FISCAL E DA SEGURIDADE SOCIAL  
 1º bimestre de 2020 (Janeiro a Fevereiro)

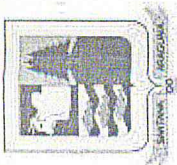
Estado do Pará  
 Pref. Mun. de Santana do Araguaia  
 PUBLICADO  
 Em, 17/04/2020  
 Sob o Nº  
 Secretaria de Administração

22.2.1 - Despesas custeadas com recursos do FUNDEB	3.381.192,00	3.381.192,00	520.698,66	15,40	519.480,51	15,36
22.2.2 - Despesas custeadas com outros recursos de impostos	344.711,25	344.711,25	0,00	0,00	0,00	0,00
23-Ensino fundamental	74.679.288,00	74.679.288,00	7.894.225,49	10,57	7.813.469,46	10,46
23.1 - Despesas custeadas com recursos do Fundeb	74.312.288,00	74.312.288,00	7.892.700,49	10,62	7.811.944,46	10,51
23.2 - Despesas custeadas com outros recursos de impostos	367.000,00	367.000,00	1.525,00	0,42	1.525,00	0,42
24-Ensino médio	232.000,00	232.000,00	1.525,00	0,66	0,00	0,00
25-Ensino superior	70.000,00	70.000,00	4.365,00	6,24	0,00	0,00
26-Ensino profissional não integrado ao ensino regular	0,00	0,00	0,00	0,00	0,00	0,00
27-Outras	3.572.000,00	3.672.000,00	1.600.608,47	43,59	959.621,47	26,13
28 - Total de despesas com ações típicas de MDE (22+23+24+25+26+27)	82.279.191,25	82.379.191,25	10.021.422,62	12,16	9.292.571,44	11,28

DEDUÇÕES CONSIDERADAS PARA FINS DO LIMITE CONSTITUCIONAL

	VALOR
29-Resultado líquido das transferências do Fundeb = (12)	1.900.837,00
30-Despesas custeadas com a complementação do Fundeb no exercício	5.415.780,21
31-Despesas custeadas com superavit financeiro do exercício anterior do Fundeb	0,00
32-Despesas custeadas com superavit financeiro do exercício anterior de outros recursos	0,00
33-Restos a pagar inscritos no exercício sem disponibilidade financeira, de recursos de impostos vinculados ao ensino	0,00
34-Cancelamento no exercício de restos a pagar inscritos com dispon. de recursos de impostos vinculados ao ensino = (45j)	0,00
35-Total das deduções para fins do limite constitucional (29+30+31+32+33+34)	7.316.617,21
36-Total das despesas para fins de limite ((22 + 23) - (35))	1.016.332,76
37-Percentual de aplicação em MDE sobre a receita líquida de impostos ((36)/(3) x 100%) - Limite constitucional 25%	7,30

OUTRAS INFORMAÇÕES PARA CONTROLE



Estado do Pará  
 Pref. Mun. de Santana do Araguaia  
 PUBLICADO  
 Em, 17 / 04 / 2020  
 Sob o N°  
 Secretária de Administração

Pará  
 Governo Municipal de Santana do Araguaia  
 Consolidado

RELATÓRIO RESUMIDO DA EXECUÇÃO ORÇAMENTÁRIA  
 DEMONSTR. DAS RECEITAS E DESPESAS  
 COM MANUTENÇÃO E DESENV. DO ENSINO - MDE  
 ORÇAMENTOS FISCAL E DA SEGURIDADE SOCIAL  
 1º bimestre de 2020 (Janeiro a Fevereiro)

OUTRAS DESPESAS CUSTEADAS COM RECEITAS ADICIONAIS PARA FINANCIAMENTO DO ENSINO	DOTAÇÃO INICIAL	DOTAÇÃO ATUALIZADA (d)	DESPESAS EMPENHADAS		DESPESAS LIQUIDADAS	
			ATÉ O BIMESTRE (e)	% (f)=(e/d)x100	ATÉ O BIMESTRE (g)	% (h)=(g/d)x100
38 - Despesas custeadas com a aplicação financeira de outros recursos de impostos vinculados ao ensino	0,00	0,00	0,00	0,00	0,00	0,00
39 - Despesas custeadas com a contribuição social do salário-educação	1.262.000,00	1.298.000,00	269.162,60	20,74	251.552,10	19,38
40 - Despesas custeadas com operações de crédito	0,00	0,00	0,00	0,00	0,00	0,00
41 - Despesas custeadas com outras receitas para financiamento do ensino	5.959.698,75	5.959.698,75	290.663,43	4,88	259.927,97	4,36
42 - Total das outras despesas custeadas com receitas adicionais para financiamento do ensino (38+39+40+41)	7.221.698,75	7.257.698,75	559.826,03	7,71	511.480,07	7,05
43 - Total geral das despesas com educação (28+42)	89.500.890,00	89.636.890,00	10.581.248,65	11,80	9.804.051,51	10,94

RESTOS A PAGAR INSCRITOS COM DISPONIBILIDADE FINANCEIRA DE RECURSOS DE IMPOSTOS VINCULADOS AO ENSINO	SALDO ATÉ O BIMESTRE	CANCELADO EM 2020 (j)
44.1 - Executadas com recursos de impostos vinculados ao ensino	1.467.817,52	0,00
44.2 - Executadas com recursos do FUNDEB	9.118.179,13	0,00

CONTROLE DA DISPONIBILIDADE FINANCEIRA	FUNDEB	SALÁRIO EDUCAÇÃO
46-(+) INGRESSO DE RECURSOS ATÉ O BIMESTRE	9.626.878,32	231.484,35
47-(-) PAGAMENTOS EFETUADOS ATÉ O BIMESTRE	9.749.601,43	254.140,10
47.1-(-) Orçamento do exercício	6.890.979,54	239.831,10



Pará  
 Governo Municipal de Santana do Araguaia  
 Consolidado

RELATÓRIO RESUMIDO DA EXECUÇÃO ORÇAMENTÁRIA  
 DEMONSTR. DAS RECEITAS E DESPESAS  
 COM MANUTENÇÃO E DESENV. DO ENSINO - MDE  
 ORÇAMENTOS FISCAL E DA SEGURIDADE SOCIAL  
 1º bimestre de 2020 (Janeiro a Fevereiro)

Estado do Pará  
 Pref. Mun. de Santana do Araguaia  
 PUBLICADO  
 Em, 17/04/2020  
 Sob o N°  
 Administração

47.2-(-) Restos a pagar	2.858.621,89	14.309,00
48-(+) RECEITA DE APLICAÇÃO FINANCEIRA DOS RECURSOS ATÉ O BIMESTRE	935,20	0,00
49-(=)DISPONIBILIDADE FINANCEIRA ATÉ O BIMESTRE	30.502.486,28	-22.655,75
50-(+) Ajustes	0,00	0,00
50.1-(+) Retenções	0,00	0,00
50.2-(-) Valores a recuperar	0,00	0,00
50.3-(+) Outros valores extra-orçamentário	0,00	0,00
50.4-(+) Conciliação bancária	0,00	0,00
51-(=) SALDO FINANCEIRO CONCILIADO	30.502.486,28	-22.655,75

FONTE: SISTEMA: Aspec Informática - UNIDADE RESPONSÁVEL: Prefeitura Municipal de Santana do Araguaia - DATA DA EMISSÃO: 16/04/2020 - HORA DA EMISSÃO: 15:24:06

Notas: Limites mínimos anuais a serem cumpridos no encerramento do exercício

Art. 21. Inciso 2º, Lei 11.494/2007: Até 5% dos recursos recebidos à conta dos Fundos, inclusive relativos à complementação da União recebidos nos termos do Inciso 1º do art. 6º desta Lei, poderão ser utilizados no 1º trimestre do exercício imediatamente subsequente, mediante abertura de crédito adicional.

Caput do Artigo 212 da CF/1988.


Os valores referentes à parcela dos Restos a Pagar inscritos sem disponibilidade financeira vinculada à educação deverão ser informadas somente no RREO do último bimestre do exercício.

Limites mínimos anuais a serem cumpridos no encerramento do exercício, no âmbito de atuação prioritária, conforme LDB, art. 11, V.

Nos cinco primeiros bimestres do exercício o acompanhamento poderá ser feito com base na despesa empenhada ou na despesa liquidada. No último bimestre do exercício, o valor deverá corresponder ao total da despesa empenhada.



JOSÉ RODRIGUES DE MIRANDA  
 PREFEITO MUNICIPAL




RENEBEKS MARTINS GOMES  
 CONTADOR



RODRIGO CANHA CRUZ  
 CONTROLADOR INTERNO



DENES HENRIQUE RODRIGUES SILVA  
 SEC. DE FINANÇAS

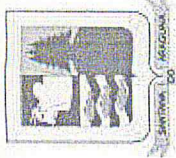


RREO - ANEXO XII (LC 141/2012, art.35)

R\$ 1,00

	RECEITAS RESULTANTES DE IMPOSTOS E TRANSFERÊNCIAS CONSTITUCIONAIS E LEGAIS		PREVISÃO ATUALIZADA (a)	RECEITAS REALIZADAS	
	PREVISÃO INICIAL	PREVISÃO ATUALIZADA (a)		ATÉ O BIMESTRE (b)	% (b/a)x100
<b>RECEITA DE IMPOSTOS (I)</b>	6.748.215,00	6.748.215,00	6.748.215,00	3.175.440,45	47,06
Receita Resultante do Imposto Predial e Territorial Urbano - IPTU	1.467.615,00	1.467.615,00	1.467.615,00	428.192,33	29,18
IPTU	1.447.215,00	1.447.215,00	1.447.215,00	428.192,33	29,59
Multas, Juros de Mora, Dívidas Ativa e Outros Encargos do IPTU	20.400,00	20.400,00	20.400,00	0,00	0,00
Receita Resultante do Imposto sobre Transmissão Inter Vivos - ITBI	2.470.300,00	2.470.300,00	2.470.300,00	0,00	0,00
ITBI	2.449.900,00	2.449.900,00	2.449.900,00	0,00	0,00
Multas, Juros de Mora, Dívida Ativa e Outros Encargos do ITBI	20.400,00	20.400,00	20.400,00	0,00	0,00
Receita Resultante do Imposto sobre Serviços de Qualquer Natureza - ISS	1.250.300,00	1.250.300,00	1.250.300,00	2.095.054,50	167,56
ISS	1.217.700,00	1.217.700,00	1.217.700,00	2.095.054,50	172,05
Multas, Juros de Mora, Dívida Ativa e Outros Encargos do ISS	32.600,00	32.600,00	32.600,00	0,00	0,00
Receita Resultante do Imposto de Renda e Provento de Qualquer Natureza Retido na Fonte - IRRF	1.560.000,00	1.560.000,00	1.560.000,00	652.193,62	41,81
RECEITAS DE TRANSFERÊNCIAS CONSTITUCIONAIS E LEGAIS (II)	55.817.400,00	55.817.400,00	55.817.400,00	10.743.817,21	19,25
Cota Parte FPM	34.176.400,00	34.176.400,00	34.176.400,00	6.393.714,20	18,71
Cota Parte ITR	408.300,00	408.300,00	408.300,00	120.108,02	29,42
Cota Parte IPVA	1.020.800,00	1.020.800,00	1.020.800,00	142.715,88	13,98
Cota Parte ICMS	19.395.200,00	19.395.200,00	19.395.200,00	3.993.452,22	20,59
Cota Parte IPI - Exportação	612.500,00	612.500,00	612.500,00	93.826,89	15,32
Compensações Financeiras Provenientes de Impostos e Transferências Constitucionais	204.200,00	204.200,00	204.200,00	0,00	0,00
Desoneração ICMS LC 87/1996	204.200,00	204.200,00	204.200,00	0,00	0,00
Outras	0,00	0,00	0,00	0,00	0,00
<b>TOTAL DAS RECEITAS RESULTANTES DE IMPOSTOS E TRANSFERÊNCIAS CONSTITUCIONAIS E LEGAIS (III) = I+II</b>	62.565.615,00	62.565.615,00	62.565.615,00	13.919.257,66	22,25
<b>DESPESAS COM AÇÕES E SERVIÇOS PÚBLICOS DE SAÚDE (ASPS)</b>					
<b>POR SUBFUNÇÕES E CATEGORIA ECONÔMICA</b>					
	DOTAÇÃO INICIAL	DOTAÇÃO ATUALIZADA (c)	DESPESAS EMPENHADAS (d)	DESPESAS LIQUIDADAS (e)	DESPESAS PAGAS (f)
	ATÉ O BIMESTRE (d)	ATÉ O BIMESTRE (c)	ATÉ O BIMESTRE (e)	ATÉ O BIMESTRE (f)	ATÉ O BIMESTRE (f)
	(d/c)x100	(c)	(e/c)x100	(f/c)x100	(f/c)x100





Estado do Pará  
 Pref. Mun. de Santana do Araguaia  
 PUBLICADO  
 Em, 17/04/2020  
 Sob o Nº  
 Secretaria de Administração

Pará  
 Governo Municipal de Santana do Araguaia  
 Consolidação

RELATÓRIO RESUMIDO DA EXECUÇÃO ORÇAMENTÁRIA  
 DEMONSTRATIVO DAS RECEITAS E DESPESAS COM  
 AÇÕES E SERVIÇOS PÚBLICOS DE SAÚDE  
 ORÇAMENTOS FISCAL E DA SEGURIDADE SOCIAL  
 1º bimestre de 2020 (Janeiro a Fevereiro)

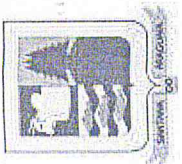
ATENÇÃO BÁSICA (IV)	10.824.000,00	10.764.000,00	1.097.811,87	10,20	1.088.468,76	10,11	798.542,73	7,42
Despesas Correntes	10.589.000,00	10.529.000,00	1.097.811,87	10,43	1.088.468,76	10,34	798.542,73	7,58
Despesas de Capital	235.000,00	235.000,00	0,00	0,00	0,00	0,00	0,00	0,00
ASSISTÊNCIA HOSPITALAR E AMBULATORIAL (V)	0,00	0,00	0,00	0,00	0,00	0,00	0,00	0,00
Despesas Correntes	0,00	0,00	0,00	0,00	0,00	0,00	0,00	0,00
Despesas de Capital	0,00	0,00	0,00	0,00	0,00	0,00	0,00	0,00
SUPOORTE PROFILÁTICO E TERAPÊUTICO (VI)	0,00	0,00	0,00	0,00	0,00	0,00	0,00	0,00
Despesas Correntes	0,00	0,00	0,00	0,00	0,00	0,00	0,00	0,00
Despesas de Capital	0,00	0,00	0,00	0,00	0,00	0,00	0,00	0,00
VIGILÂNCIA SANITÁRIA (VII)	183.885,00	118.885,00	1.666,00	1,40	1.666,00	1,40	1.666,00	1,40
Despesas Correntes	183.885,00	118.885,00	1.666,00	1,40	1.666,00	1,40	1.666,00	1,40
Despesas de Capital	0,00	0,00	0,00	0,00	0,00	0,00	0,00	0,00
VIGILÂNCIA EPIDEMIOLÓGICA (VIII)	0,00	0,00	0,00	0,00	0,00	0,00	0,00	0,00
Despesas Correntes	0,00	0,00	0,00	0,00	0,00	0,00	0,00	0,00
Despesas de Capital	0,00	0,00	0,00	0,00	0,00	0,00	0,00	0,00
ALIMENTAÇÃO E NUTRIÇÃO (IX)	0,00	0,00	0,00	0,00	0,00	0,00	0,00	0,00
Despesas Correntes	0,00	0,00	0,00	0,00	0,00	0,00	0,00	0,00
Despesas de Capital	0,00	0,00	0,00	0,00	0,00	0,00	0,00	0,00
OUTRAS SUBFUNÇÕES (X)	6.033.611,25	6.183.611,25	877.908,02	14,20	854.100,02	13,81	353.394,16	5,72
Despesas Correntes	5.462.661,25	5.612.661,25	877.908,02	15,64	854.100,02	15,22	353.394,16	6,30
Despesas de Capital	570.950,00	570.950,00	0,00	0,00	0,00	0,00	0,00	0,00
TOTAL (XI)=(IV+V+VI+VII+VIII+IX+X)	17.041.496,25	17.066.496,25	1.977.385,89	11,59	1.944.234,78	11,39	1.153.602,89	6,76

APURAÇÃO DO CUMPRIMENTO DO LIMITE MÍNIMO PARA APLICAÇÃO EM ASPs

	DESPESAS EMPENHADAS (d)	DESPESAS LIQUIDADAS (e)	DESPESAS PAGAS (f)
Total das Despesas com ASPs (XII)=(XI)	1.977.385,89	1.944.234,78	1.153.602,89
(-) Restos a Pagar Não Processados Indevidamente no exercício sem Disponibilidade Financeira (XIII)	0,00	0,00	0,00
(-) Despesas Custeadas com Recursos Vinculados à Parcela do Percentual Mínimo que não foi Aplicada em ASPs em Exercícios Anteriores (XIV)	0,00	0,00	0,00
(-) Despesas Custeadas com Disponibilidade de Caixa Vinculada aos Restos a Pagar Cancelados (XV)	0,00	0,00	0,00
(=) VALOR APLICADO EM ASPs (XVI) = (XII - XIII - XIV - XV)	1.977.385,89	1.944.234,78	1.153.602,89







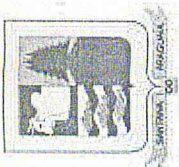
Pará  
 Governo Municipal de Santana do Araguaia  
 Consolidado

Estado do Pará  
 Pref. Mun. de Santana do Araguaia  
 PUBLICADO  
 Em, 17 / 04 / 2020  
 Sob o N°  
 Secretário de Administração

RELATÓRIO RESUMIDO DA EXECUÇÃO ORÇAMENTÁRIA  
 DEMONSTRATIVO DAS RECEITAS E DESPESAS COM  
 AÇÕES E SERVIÇOS PÚBLICOS DE SAÚDE  
 ORÇAMENTOS FISCAL E DA SEGURIDADE SOCIAL  
 1º bimestre de 2020 (Janeiro a Fevereiro)

CONTROLE DE RESTOS A PAGAR CANCELADOS OU PRESCRITOS CONSIDERADOS PARA FINS DE APLICAÇÃO DA DISPONIBILIDADE DE CAIXA CONFORME ARTIGO 24 Parágrafo 1º e 2º DA LC 141/2012	LIMITE NÃO CUMPRIDO							
	SALDO INICIAL (w)	Empenhadas (x)	Liquidadas (y)	Pagas (z)				
					Despesas Custeadas no Exercício de Referência			
Restos a pagar cancelados ou prescritos em 2020 a serem compensados (XXIV)	0,00	0,00	0,00	0,00				
Restos a pagar cancelados ou prescritos em 2019 a serem compensados (XXV)	0,00	0,00	0,00	0,00				
Restos a pagar cancelados ou prescritos em exercícios anteriores a serem compensados (XXVI)	0,00	0,00	0,00	0,00				
TOTAL DE RESTOS A PAGAR CANCELADOS OU PRESCRITOS A COMPENSAR (XXVII)	0,00	0,00	0,00	0,00				
RECEITAS ADICIONAIS PARA O FINANCIAMENTO DA SAÚDE NÃO COMPUTADAS NO CÁLCULO DO MÍNIMO	PREVISÃO INICIAL	PREVISÃO ATUALIZADA (c)	ATÉ O BIMESTRE (d)	RECEITAS REALIZADAS ATÉ O BIMESTRE (d/c)*100 %				
RECEITAS DE TRANSFERÊNCIAS PARA A SAÚDE (XXVIII)	19.699.388,75	19.699.388,75	1.712.242,38	8,69				
Provenientes da União	18.709.388,75	18.709.388,75	1.639.100,99	8,76				
Provenientes do Estado	990.000,00	990.000,00	73.141,39	7,39				
Provenientes de outros Municípios	0,00	0,00	0,00	0,00				
RECEITAS DE OPERAÇÕES DE CRÉDITO INTERNAS E EXTERNAS VINCULADAS À SAÚDE (XXIX)	0,00	0,00	0,00	0,00				
OUTRAS RECEITAS (XXX)	1.775.000,00	1.775.000,00	22.044,27	1,24				
TOTAL DE RECEITAS ADICIONAIS PARA FINANCIAMENTO DA SAÚDE (XXXI)=(XXVIII+XXIX+XXX)	21.474.388,75	21.474.388,75	1.734.286,65	8,08				
DESPESAS COM SAÚDE POR SUBFUNÇÕES E CATEGORIA ECONÔMICA NÃO COMPUTADAS NO CÁLCULO DO MÍNIMO	DOTAÇÃO INICIAL	DOTAÇÃO ATUALIZADA (c)	DESPESAS EMPENHADAS ATÉ O BIMESTRE (d)	DESPESAS LIQUIDADAS ATÉ O BIMESTRE (e)	DESPESAS PAGAS ATÉ O BIMESTRE (f)	% (f/c)x100		
ATENÇÃO BÁSICA (XXXII)	9.648.737,00	9.058.737,00	1.766.539,80	19,50	1.283.476,16	14,17	623.954,64	6,89
Despesas Correntes	7.798.736,00	7.508.736,00	1.760.047,80	23,44	1.276.984,16	17,01	617.462,64	8,22
Despesas de Capital	1.850.001,00	1.550.001,00	6.492,00	0,42	6.492,00	0,42	6.492,00	0,42






Pará  
 Governo Municipal de Santana do Araguaia  
 Consolidado

RELATÓRIO RESUMIDO DA EXECUÇÃO ORÇAMENTÁRIA  
 DEMONSTRATIVO DAS RECEITAS E DESPESAS COM  
 AÇÕES E SERVIÇOS PÚBLICOS DE SAÚDE  
 ORÇAMENTOS FISCAL E DA SEGURIDADE SOCIAL  
 1º bimestre de 2020 (Janeiro a Fevereiro)

Pag.: 0007



TOTAL DAS DESPESAS COM SAÚDE (XLVII)=(XI + XXXIX)		17.041.496,25		17.066.496,25		1.977.385,89		11,59		1.944.234,78		11,39		1.153.602,89		6,76	
(-) Despesas executadas com recursos provenientes das transferências de recursos de outros entes(3)		22.166.389,75		22.141.389,75		4.598.376,64		20,77		3.846.809,49		17,37		2.320.028,69		10,48	
TOTAL DAS DESPESAS EXECUTADAS COM RECURSOS PRÓPRIOS (XLVIII)		39.207.886,00		39.207.886,00		6.575.762,53		16,77		5.791.044,27		14,77		3.473.631,58		8,86	

FONTE: SISTEMA: Aspec Informática - UNIDADE RESPONSÁVEL: Prefeitura Municipal de Santana do Araguaia - DATA DA EMISSÃO: 16/04/2020 - HORA DA EMISSÃO: 15:26:18


Notas:

- (1) Nos cinco primeiros bimestres do exercício, o acompanhamento será feito com base na despesa liquidada. No último bimestre do exercício, o valor deverá corresponder ao total da despesa empenhada.
- (2) Até o exercício de 2018, o controle da execução dos restos a pagar considerava apenas os valores dos restos a pagar não processados (regra antiga). A partir do exercício de 2019, o controle da execução dos restos a pagar considera os restos a pagar processados e não processados (regra nova).
- (3) Essas despesas são consideradas executadas pelo ente transferidor.


  
 JOSÉ RODRIGUES DE MIRANDA  
 PREFEITO MUNICIPAL

  
 RENEBEKS MARTINS GOMES  
 CONTADOR

  
 DENES HENRIQUE RODRIGUES SILVA  
 SEC. DE FINANÇAS

  
 RODRIGO CAMARA CRUZ  
 CONTROLADOR INTERNO





Pará  
 Governo Municipal de Santana do Araguaia  
 Consolidado

RELATÓRIO RESUMIDO DA EXECUÇÃO ORÇAMENTÁRIA  
 DEMONSTRATIVO DAS PARCERIAS PÚBLICO-PRIVADAS  
 ORÇAMENTOS FISCAL E DA SEGURIDADE SOCIAL  
 1º bimestre de 2020 (Janeiro a Fevereiro)

Estado do Pará  
 Pref. Mun. de Santana do Araguaia  
 PUBLICADO  
 Em, 17 / 04 / 2020  
 Sob o nº  
 Secretaria de Administração

TOTAL DAS DESPESAS CONSIDERADAS PARA O LIMITE (I)	0,00	0,00
TOTAL DAS DESPESAS CONSIDERADAS PARA O LIMITE / RCL (%) (V) = (I / IV)	0,00	0,00

FONTE: SISTEMA: Aspec Informática - UNIDADE RESPONSÁVEL: Prefeitura Municipal de Santana do Araguaia - DATA DA EMISSÃO: 16/04/2020 - HORA DA EMISSÃO: 15:28:39

NOTA:

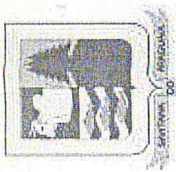
  
 JOSÉ RODRIGUES DE MIRANDA  
 PREFEITO MUNICIPAL

  
 RENEBEKS MARTINS GOMES  
 CONTADOR

  
 DENES HENRIQUE RODRIGUES SILVA  
 SEC. DE FINANÇAS

  
 ROGERIO CAVARA CRUZ  
 CONTROLADOR INTERNO





Pará  
Governo Municipal de Santana do Araguaia  
Consolidado


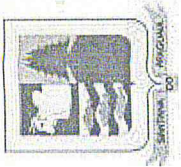
RELATÓRIO RESUMIDO DA EXECUÇÃO ORÇAMENTÁRIA  
DEMONSTRATIVO SIMPLIFICADO DO REL. RESUMIDO DA EXECUÇÃO ORÇAMENTÁRIA  
ORÇAMENTOS FISCAL E DA SEGURIDADE SOCIAL  
1º bimestre de 2020 (Janeiro a Fevereiro)

Pag.: 0001

RRRO - Anexo 14 (LRF, Art. 48)

R\$ 1,00

BALANÇO ORÇAMENTÁRIO		Até o Bimestre
<b>RECEITAS</b>		
Previsão Inicial		184.016.000,00
Previsão Atualizada		184.016.000,00
Receitas Realizadas		28.206.173,20
Déficit Orçamentário		0,00
Saldos de Exercícios Anteriores (Utilizados para créditos Adicionais)		0,00
<b>DESPESAS</b>		
Dotação Inicial		184.016.000,00
Dotação Atualizada		185.461.880,80
Despesas Empenhadas		25.313.670,19
Despesas Liquidadas		23.580.938,96
Despesas Pagas		18.174.647,38
Superávit Orçamentário		4.625.234,24
<b>DESPESAS POR FUNÇÃO/SUBFUNÇÃO</b>		
		Até o Bimestre
Despesas Empenhadas		25.313.670,19
Despesas Liquidadas		23.580.938,96
<b>RECEITA CORRENTE LÍQUIDA - RCL</b>		
		Até o Bimestre
Receita Corrente Líquida		155.294.479,16
Receita Corrente Líquida Ajustada para cálculo dos Limites de Endividamento		155.294.479,16
Receita Corrente Líquida Ajustada para cálculo dos Limites da Despesa com Pessoal		155.294.479,16
<b>RECEITAS E DESPESAS DOS REGIMES DE PREVIDÊNCIA</b>		
		Até o Bimestre
Regime Próprio de Previdência dos Servidores - PLANO PREVIDENCIÁRIO		3.131.065,47
Receitas Previdenciárias Realizadas		598.340,34
Despesas Previdenciárias Empenhadas		598.340,34
Despesas Previdenciárias Liquidadas		





Pará  
 Governo Municipal de Santana do Araguaia  
 Consolidado

RELATÓRIO RESUMIDO DA EXECUÇÃO ORÇAMENTÁRIA  
 DEMONSTRATIVO SIMPLIFICADO DO REL. RESUMIDO DA EXECUÇÃO ORÇAMENTÁRIA  
 ORÇAMENTOS FISCAL E DA SEGURIDADE SOCIAL  
 1º bimestre de 2020 (Janeiro a Fevereiro)

Resultado Previdenciário	2.532.725,13
Regime Próprio de Previdência dos Servidores - PLANO FINANCEIRO	
Receitas Previdenciárias Realizadas	0,00
Despesas Previdenciárias Empenhada	0,00
Despesas Previdenciárias Liquidadas	0,00
Resultado Previdenciário	0,00

RESULTADOS NOMINAL E PRIMÁRIO	Meta fixada no AMF da LDO (a)	Resultado apurado até o bimestre (b)	% em relação à meta (b/a)
Resultado Primário - Acima da Linha	0,00	475.110,36	0,00 %
Resultado Nominal - Acima da Linha	0,00	549.576,23	0,00 %

RESTOS A PAGAR POR PODER E MINISTÉRIO PÚBLICO	Inscrição	Cancelamento Até o Bimestre	Pagamento Até o Bimestre	Saldo a Pagar
RESTOS A PAGAR PROCESSADOS				
Poder Executivo	9.585.369,22	0,00	4.579.170,08	5.006.199,14
Poder Legislativo	9.585.369,22	0,00	4.579.170,08	5.006.199,14
Poder Judiciário	0,00	0,00	0,00	0,00
Ministério Público	0,00	0,00	0,00	0,00
Defensoria Pública	0,00	0,00	0,00	0,00
RESTOS A PAGAR NÃO PROCESSADOS				
Poder Executivo	19.056.473,82	0,00	2.707.552,50	16.348.921,32
Poder Legislativo	19.056.473,82	0,00	2.707.552,50	16.348.921,32
Poder Judiciário	0,00	0,00	0,00	0,00
Ministério Público	0,00	0,00	0,00	0,00
Defensoria Pública	0,00	0,00	0,00	0,00



Pará  
 Governo Municipal de Santana do Araguaia  
 Consolidado

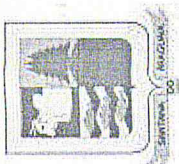
RELATÓRIO RESUMIDO DA EXECUÇÃO ORÇAMENTÁRIA  
 DEMONSTRATIVO SIMPLIFICADO DO REL. RESUMIDO DA EXECUÇÃO ORÇAMENTÁRIA  
 ORÇAMENTOS FISCAL E DA SEGURIDADE SOCIAL  
 1º bimestre de 2020 (Janeiro a Fevereiro)

TOTAL	28.641.843,04	0,00	7.286.722,58	21.355.120,46
-------	---------------	------	--------------	---------------

DESPESAS COM MANUTENÇÃO E DESENVOLVIMENTO DO ENSINO	Valor Apurado Até o Bimestre	Limites Constitucionais Anuais	
		% Mínimo a Aplicar no Exercício	% Aplicado Até o Bimestre
Mínimo Anual de <25%> das Receitas de Impostos na Manutenção e Desenvolvimento do Ensino	1.016.332,76	25%	7,30
Mínimo Anual de 60% do FUNDEB na Remuneração do Magistério com Ensino Fundamental e Médio	0,00	60%	0,00
Mínimo Anual de 60% do FUNDEB na Remuneração do Magistério com Educ. Infantil e Ensino Fundamental	4.124.742,36	60%	42,84
Complementação da União ao FUNDEB	5.415.780,21	R\$ 4.500.000,00	9,99

RECEITAS DE OPERAÇÕES DE CRÉDITO E DESPESAS DE CAPITAL	Valor Apurado no Exercício	Saldo não realizado
Receitas de Operações de Crédito		
Despesa de Capital Líquida		

PROJEÇÃO ATUARIAL DOS REGIMES DE PREVIDÊNCIA	10o. EXERCÍCIO	20o. EXERCÍCIO	35o. EXERCÍCIO
Plano Previdenciário			
Receitas Previdenciárias			
Despesas Previdenciárias			
Resultado Previdenciário			
Plano Financeiro			
Receitas Previdenciárias			
Despesas Previdenciárias			
Resultado Previdenciário			



Pará  
Governou Municipal de Santana do Araguaia  
Consolidado

RELATÓRIO RESUMIDO DA EXECUÇÃO ORÇAMENTÁRIA  
DEMONSTRATIVO SIMPLIFICADO DO REL. RESUMIDO DA EXECUÇÃO ORÇAMENTÁRIA  
ORÇAMENTOS FISCAL E DA SEGURIDADE SOCIAL  
1º bimestre de 2020 (Janeiro a Fevereiro)

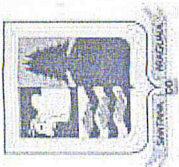
Estado do Pará  
Pref. Mun. de Santana do Araguaia  
PUBLICADO  
Em, 17/04/2020  
Sob o Nº  
Secretaria de Administração

RECEITAS DA ALIENAÇÃO DE ATIVOS E APLICAÇÃO DOS RECURSOS	Valor Apurado Até o Bimestre	Saldo a Realizar
Receitas da Alienação de Ativos Aplicação dos Recursos da Alienação de Ativos		

DESPESAS COM AÇÕES E SERVIÇOS PÚBLICOS DE SAÚDE	Limites Constitucionais Anuais	
	Valor Apurado Até o Bimestre	% Mínimo a Aplicar no Exercício   % Aplicado Até o Bimestre
Despesas com Ações e Serviço Público de Saúde executadas com recursos de impostos	1.944.234,78	15,00 %   13,97 %

DESPESAS DE CARÁTER CONTINUADO DERIVADAS DE PPP	Valor Apurado no Exercício Corrente

Total das Despesas Consideradas para o Limite / RCL (%)



Pará  
Governho Municipal de Santana do Araguaia  
Consolidado

Estado do Pará  
Pref. Mun. de Santana do Araguaia  
PUBLICADO  
Em, 17 / 04 / 2020  
Sob o N°  
Secretaria de Administração

RELATÓRIO RESUMIDO DA EXECUÇÃO ORÇAMENTÁRIA  
DEMONSTRATIVO SIMPLIFICADO DO REL. RESUMIDO DA EXECUÇÃO ORÇAMENTÁRIA  
ORÇAMENTOS FISCAL E DA SEGURIDADE SOCIAL  
1º bimestre de 2020 (Janeiro a Fevereiro)

JOSÉ RODRIGUES DE MIRANDA  
PREFEITO MUNICIPAL

RENEBEKS MARTINS GOMES  
CONTADOR

DENNES HENRIQUE RODRIGUES SILVA  
SEC. DE FINANÇAS

RODRIGO CANARA CRUZ  
CONTROLADOR INTERNO